


PŘÍLOHA Č. 2 - 7:

MĚSTSKÁ ČÁST

# BRNO - JIH

# 7



## GRAFICKÁ A TABULKOVÁ ČÁST

Objednatel:



**Statutární město Brno**

Dominikánské nám. 1, PSČ 601 67 Brno

Zhotovitel:



**Brněnské komunikace a. s.**

Renneská třída 787/1a, PSČ 639 00 Brno, Štýřice

Vedoucí zakázky:

Ing. Aleš Keller

Zástupce vedoucího zakázky:

Ing. Miroslav Lauermann

Vypracoval:

Ing. Jaroslav Nešpor, Miroslav Zeman, DiS.

Kontroloval:

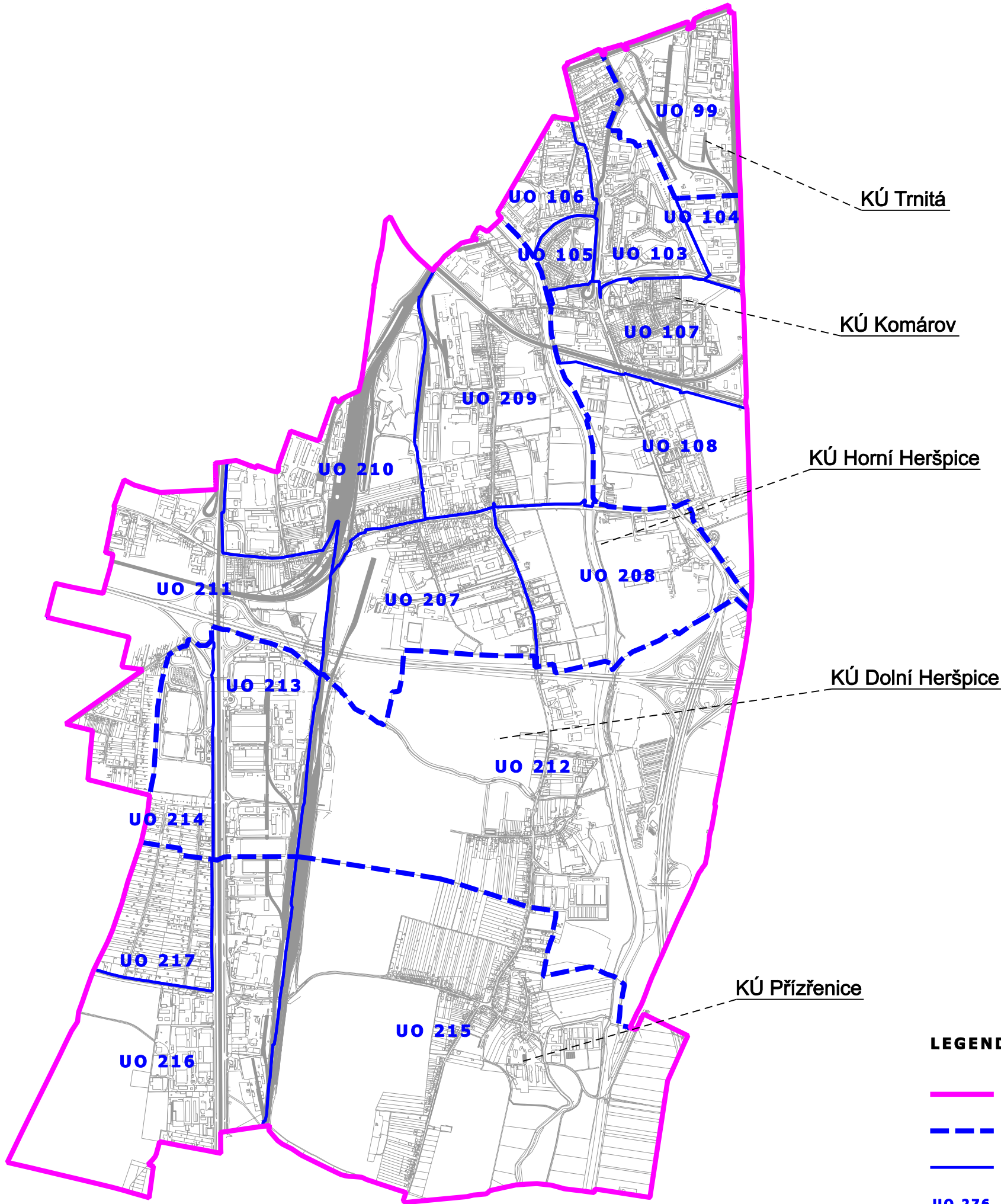
Ing. Miroslav Lauermann

Obsah:

- MAPA MČ
- SEZNAM ULIC S PŘÍRAZENÍM ČÍSLA UO
- BILANCE STAT. DOPRAVY V MČ - SOUHRNNÝ PŘEHLED REZIDENTNÍHO PARKOVÁNÍ
  - tabulka
  - graf
  - grafické znázornění disproporce
- BILANCE STAT. DOPRAVY V MČ - SOUHRNNÝ PŘEHLED OSTATNÍHO PARKOVÁNÍ
  - tabulka
- DETAILNÍ ANALÝZA UO DLE KÚ
  - grafická část
  - tabulková část
  - tabulková část
  - rezidentní a ostatní parkování
  - rezidentní parkování
  - ostatní parkování

# MAPA MČ BRNO - JIH

## 7



- LEGENDA**
- HRANICE MĚSTSKÉ ČÁSTI
  - HRANICE KATASTRÁLNÍHO ÚZEMÍ
  - HRANICE URBANISTICKÉHO OBVODU
  - UO 276 POŘADOVÉ ČÍSLO URBANISTICKÉHO OBVODU

## SEZNAM ULIC S PŘÍRAZENÍM ČÍSLA UO

NÁZEV ULICE	ČÍSLO UO	NÁZEV ULICE	ČÍSLO UO	NÁZEV ULICE	ČÍSLO UO
Bednářova	207	Malá	215	Traťová	211
Bernáčkova	212	Mariánské nám.	107	Tuháčkova	103
Bezovka	210	Masná	99	U vlečky	106
Blízká	211	Modřická	215	V Polích	215
Bohunická	210	Moravanská	215	Videňská	211
Bohunická	211	Moravanská	216	Vídeňská	210
bratři Žůrků	107	Moravanská	217	Vídeňská	213
Břeclavská	215	Moravanské lány	214	Vídeňská	214
Černovická	103	Moravanské lány	217	Vídeňská	216
Černovická	107	Násepní	209	Vídeňská	217
Černovické nábřeží	99	Novomoravanská	214	Vodařská	209
Černovické nábřeží	104	Novomoravanská	217	Vomáčkova	212
Dornych	99	Ořechovská	211	Výpravní	210
Dornych	103	Osamělá	211	Vzdálená	211
Dufkovo nábřeží	209	Perunova	210	Za Hasičkou	215
Firemní	208	Pěstitelská	212	Za Mostem	103
Havránkova	212	Pěšina	209	Za Školou	103
Hněvkovského	107	Plotní	103	Záhumenice	207
Hněvkovského	108	Plotní	106	Zelná	215
Hněvkovského	208	Pompova	107	Železná	209
Hodonínská	103	Poplužní	212	Železniční	106
Hradlová	106	Porážka	99		
Hrdličkova	209	Potoční	107		
Chleborádova	212	Pražákova	210		
Jeneweinova	105	Pražákova	211		
Jeníčkova	209	Přerovská	209		
Jezerní	215	Rajhradská	211		
Jížní nám.	212	Roháčkova	105		
K nábřeží	209	Rozhraní	211		
K Povodí	108	Řeháková	210		
K terminálu	207	Sazenice	107		
K Železnici	213	Severní	210		
Kaštanová	208	Schwaigrova	103		
Ke Svatce	215	Skandinávská	212		
Klásterského	105	Sklenářská	208		
Komárovská	106	Sladkého	107		
Komárovské nábřeží	106	Slunná	107		
Konopná	106	Sokolova	108		
Košuličova	209	Sokolova	207		
Košuličova	210	Sokolova	208		
Kovářská	103	Sokolova	209		
Kratina	107	Spěšná	103		
Krátká	210	Staré náměstí	215		
Kšírova	107	Studniční	105		
Kšírova	207	Studniční	107		
Kšírova	208	Svatopetrská	103		
Kšírova	209	Svatopetrská	106		
Lány	211	Široká	103		
Lomená	107	Škrobárenská	99		
Lužná	107	Teslova	211		

BILANCE STATICKÉ DOPRAVY V MČ - SOUHRNNÝ PŘEHLED REZIDENTNÍHO PARKOVÁNÍ

Celkový stav v MČ

		Počet obyvatel		Potřeba (poptávka)	Pokrytí potřeby (nabídka)			Disproporce
p.č.	MČ	Dle statist.úřadu pro r.2001 s trvalým bydlištěm	Předpokládaný aktuální potenciál obyvatel v území dle počtu bytů a RD pro r.2012	Výpočet park. a odst.míst dle ČSN 736110 dle součinitele vlivu stupně automobil. Ka 1,25 (ZTP)	Legální stání (z toho ZTP)	Informativní údaj o počtu nelegálních stání (do disproporce se nezahrnuje)	Celkem zjištěných stání	Nedostatek/nadbytek park. a odst. míst dle vazby na ČSN při Ka 1,25 (ZTP)
7	BRNO JIH	7976	9421	6108 (305)	5232 (49)	535	5767	-876 (-256)

Rozpis do jednotlivých KÚ

		Počet obyvatel		Potřeba (poptávka)	Pokrytí potřeby (nabídka)			Disproporce
	KÚ	Dle statist.úřadu pro r.2001 s trvalým bydlištěm	Předpokládaný aktuální potenciál obyvatel v území dle počtu bytů a RD pro r.2012	Výpočet park. a odst. míst dle ČSN 736110 dle součinitele vlivu stupně automobilizace Ka 1,25	Legální stání	Informativní údaj o počtu nelegálních stání (do disproporce se nezahrnuje)	Celkem zjištěných stání	Nedostatek/nadbytek park. a odst. míst dle vazby na ČSN při Ka 1,25
	Trnitá	10	4	3	178	0	178	175
	Komárov	5175	5619	3381	2464	210	2674	-917
	Horní Heršpice	1858	2465	1756	1593	182	1775	-163
	Dolní Heršpice	361	565	403	553	76	629	150
	Přízřenice	572	768	566	444	67	511	-122

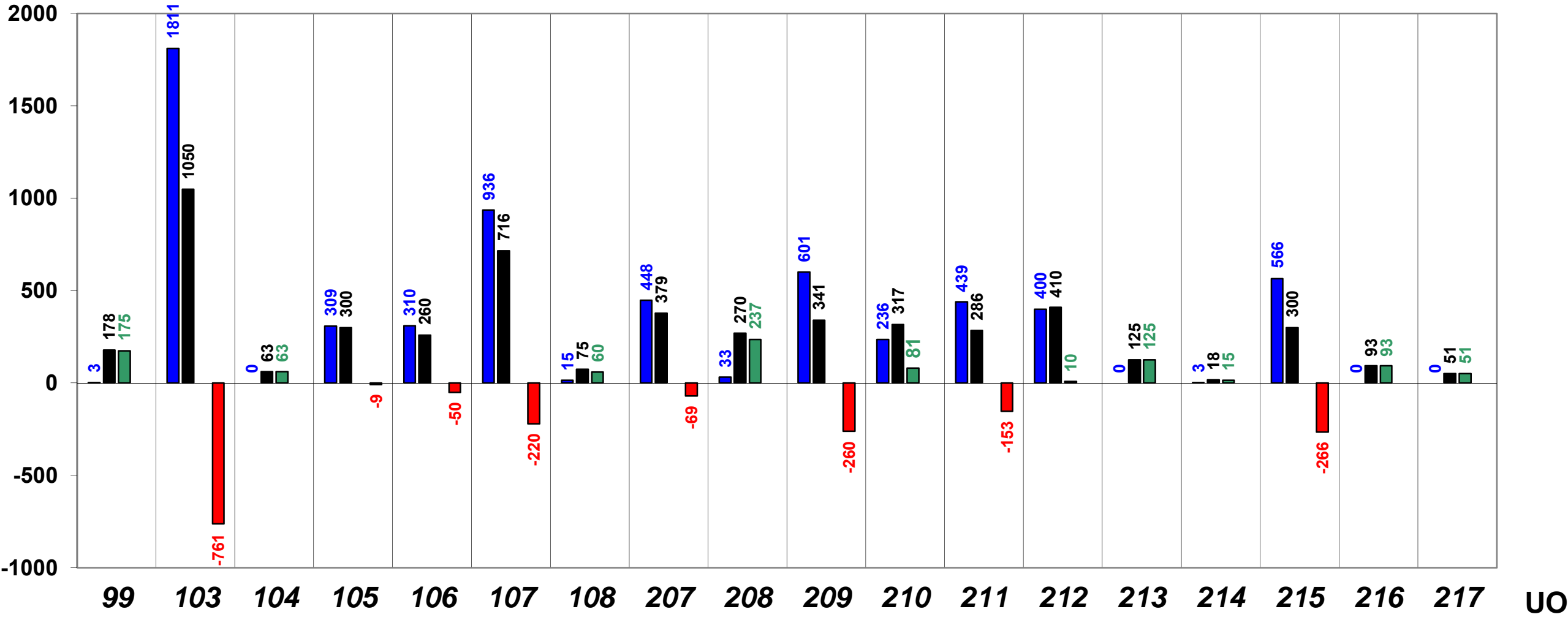
**Detailní rozložení po UO**

p.č.	UO	Počet obyvatel		Potřeba (poptávka)	Pokrytí potřeby (nabídka)			Disproporce
		Dle statist.úřadu pro r.2001 s trvalým bydlištěm	Předpokládaný aktuální potenciál obyvatel v území dle počtu bytů a RD pro r.2012	Výpočet park. a odst.míst dle ČSN 736110 dle součinitele vlivu stupně automobilizace Ka 1,25	Legální stání	Informativní údaj o počtu nelegálních stání (do disproporce se nezahrnuje)	Celkem zjištěných stání	Nedostatek/nadbytek park. a odst. míst dle vazby na ČSN při Ka 1,25
99	Jatky	10	4	3	178	0	178	175
103	Brněnská	3183	3214	1811	1050	46	1096	-761
104	Černovické nábřeží	0	0	0	63	0	63	63
105	Klásterského	380	423	309	300	24	324	-9
106	Komárovská	288	533	310	260	44	304	-50
107	Mariánské náměstí	1293	1424	936	716	96	812	-220
108	Hněvkovského	31	25	15	75	0	75	60
207	Bednářova	504	683	448	379	86	465	-69
208	Královka	38	44	33	270	0	270	237
209	Kšírova	534	798	601	341	29	370	-260
210	Řehákova	290	337	236	317	29	346	81
211	Lány	492	603	439	286	38	324	-153
212	Dolní Heršpice	361	561	400	410	63	473	10
213	Vídeňská-sever	0	0	0	125	13	138	125
214	Dolní Heršpice-zahr.	0	4	3	18	0	18	15
215	Přízřenice	503	768	566	300	67	367	-266
216	Vídeňská-jih	67	0	0	93	0	93	93
217	Přízřenice-zahrádky	2	0	0	51	0	51	51

DISPROPORCE PARKOVACÍCH STÁNÍ V UO

- POTŘEBA (POPTÁVKA)
- POKRYTÍ POTŘEBY (NABÍDKA)
- DISPROPORCE-kladná
- DISPROPORCE-záporná

Počty parkovacích stání

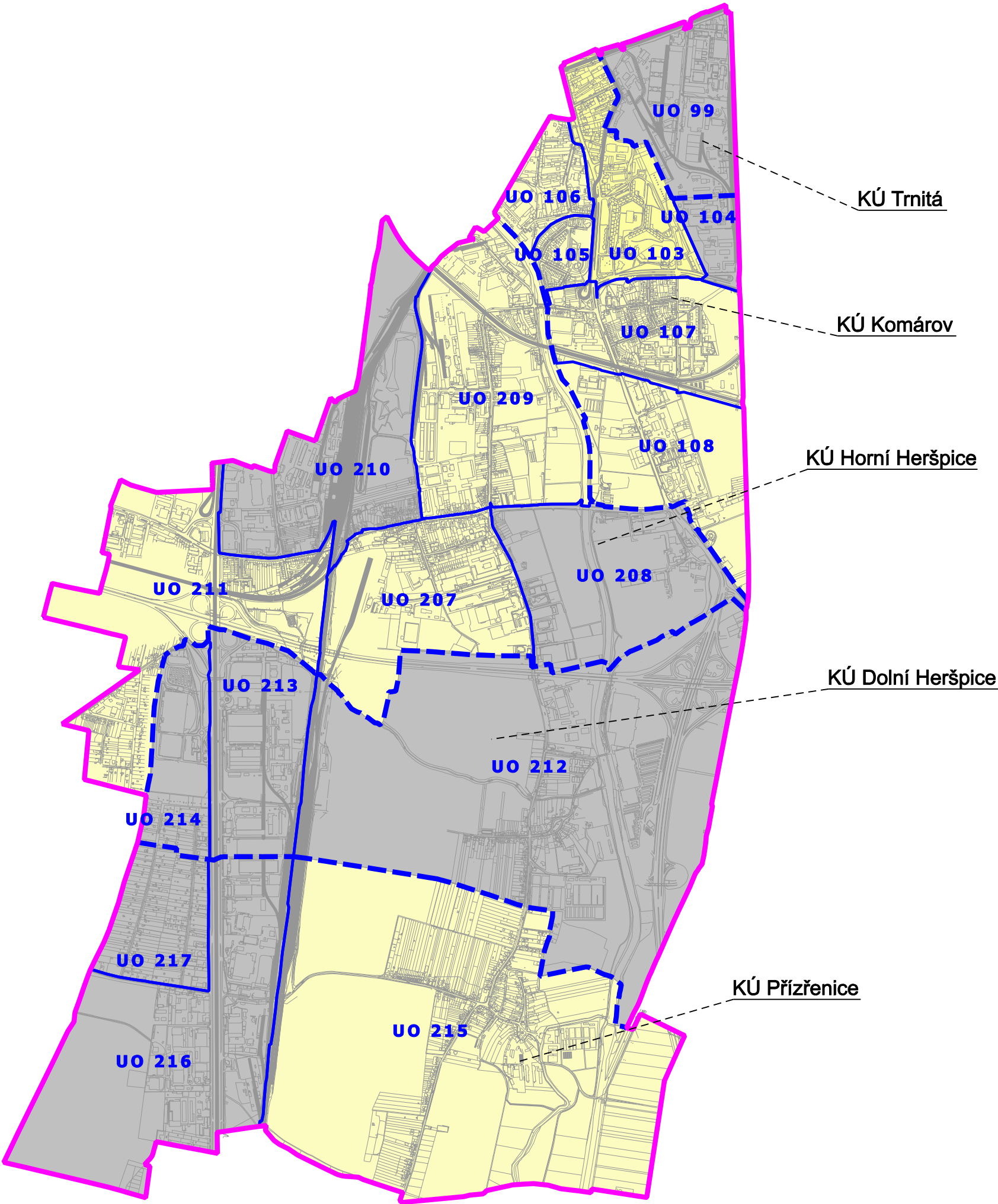




# DISPROPORCE V UO

## MAPA MČ BRNO - JIH

### 7



- LEGENDA:**
- DISPROPORCE 0 a více
  - DISPROPORCE -1 až -300
  - DISPROPORCE -301 až -1000
  - DISPROPORCE -1001 až -1500
  - DISPROPORCE -1501 a více
  - HRANICE MĚSTSKÉ ČÁSTI
  - HRANICE KATASTRÁLNÍHO ÚZEMÍ
  - HRANICE URBANISTICKÉHO OBVODU
  - POŘADOVÉ ČÍSLO URBANISTICKÉHO OBVODU

BILANCE STATICKÉ DOPRAVY V MČ - SOUHRNNÝ PŘEHLED OSTATNÍHO PARKOVÁNÍ

Celkový stav v MČ

		Potřeba (poptávka)	Pokrytí potřeby (nabídka)	Disproporce
p.č.	MČ	Výpočet park. míst dle ČSN 736110	Legální stání	Nedostatek/nadbytek park. míst dle vazby na ČSN
7	BRNO JIH	1338	3911	2573

Rozpis do jednotlivých KÚ

		Potřeba (poptávka)	Pokrytí potřeby (nabídka)	Disproporce
	KÚ	Výpočet park. míst dle ČSN 736110	Legální stání	Nedostatek/nadbytek park. míst dle vazby na ČSN
	Trnitá	0	0	0
	Komárov	420	255	-165
	Horní Heršpice	381	452	71
	Dolní Heršpice	459	3071	2612
	Přízřenice	78	133	55



Detailní rozložení po UO

		Potřeba (poptávka)	Pokrytí potřeby (nabídka)	Disproporce
p.č.	UO	Výpočet park. míst dle ČSN 736110	Legální stání	Nedostatek/nadbytek park. míst dle vazby na ČSN
99	Jatky	0	0	0
103	Brněnská	52	45	-7
104	Černovické nábřeží	0	0	0
105	Klásterského	6	0	-6
106	Komárovská	0	0	0
107	Mariánské náměstí	312	35	-277
108	Hněvkovského	50	175	125
207	Bednářova	109	145	36
208	Královka	172	157	-15
209	Kšírova	55	115	60
210	Řeháková	5	0	-5
211	Lány	40	35	-5
212	Dolní Heršpice	211	2696	2485
213	Vídeňská-sever	60	0	-60
214	Dolní Heršpice-zahr.	188	375	187
215	Přízřenice	28	10	-18
216	Vídeňská-jih	25	46	21
217	Přízřenice-zahrádky	25	77	52

# DETAILLNÍ ANALÝZA UO DLE KÚ TRNITÁ

## REZIDENTNÍ A OSTATNÍ PARKOVÁNÍ

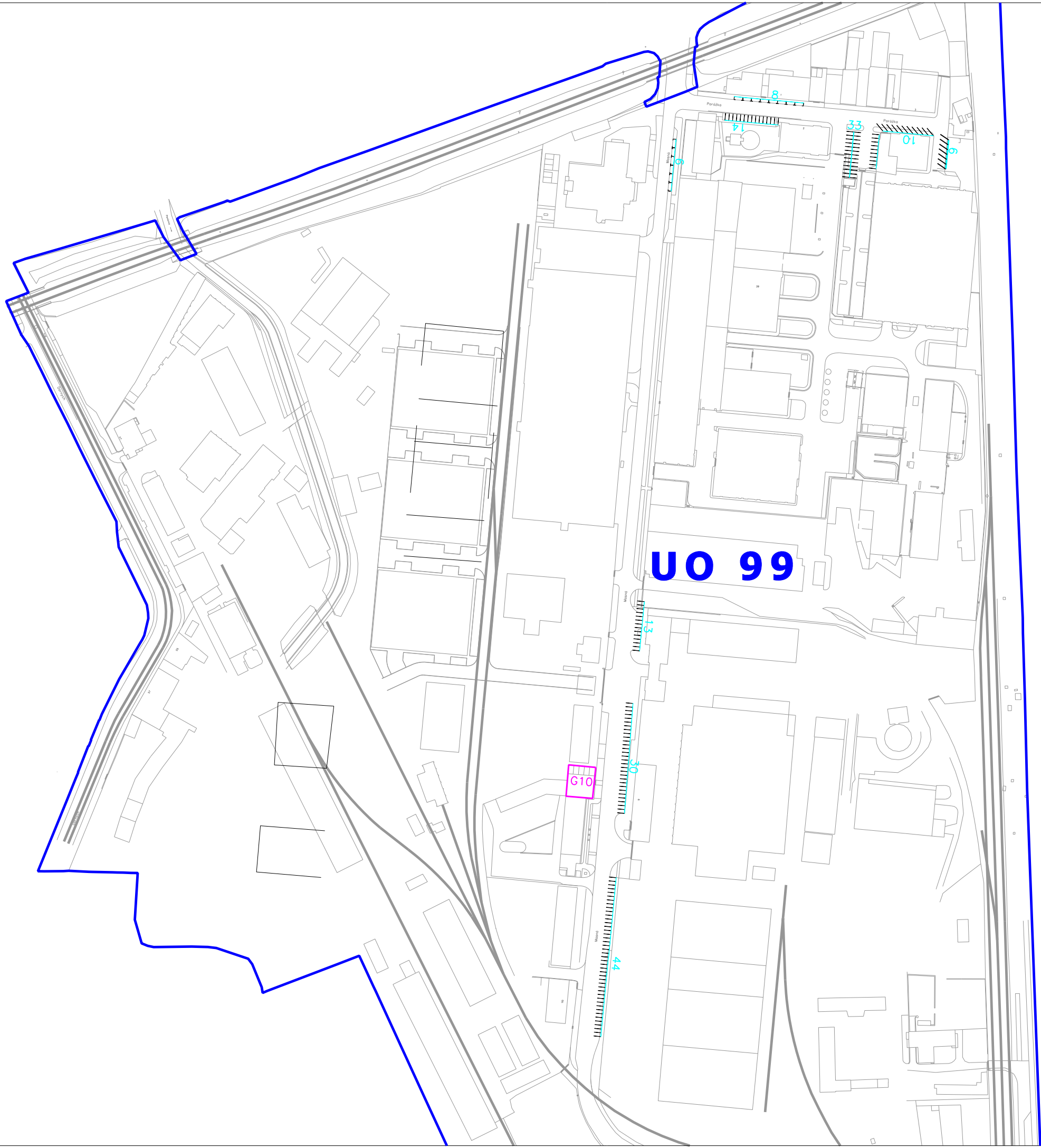


LIST: 1

### LEGENDA:

- REZIDENTNÍ PARKOVÁNÍ**
- LEGÁLNÍ PARK. MÍSTO S UVEDENÝM POČTEM A VYZNAČENÝM ZPŮSOBEM STÁNÍ
  - NELEGÁLNÍ PARK. MÍSTO S UVEDENÝM POČTEM A VYZNAČENÝM ZPŮSOBEM STÁNÍ
  - PARKOVIŠTĚ S PA S MOŽNOSTÍ STÁNÍ ZDARMA S RP-KARTOU
  - SAMOSTATNĚ STOJÍCÍ GARÁŽE (ŘADOVÉ, PATROVÉ) S UVEDENÝM POČTEM
- OSTATNÍ PARKOVÁNÍ**
- PARKOVIŠTĚ S PA BEZ MOŽNOSTI STÁNÍ ZDARMA S RP-KARTOU
  - ZÁVOROVÉ SYSTÉMY S PLACENÝMI PARK.MÍSTY
  - VEŘEJNÉ HROMADNÉ GARÁŽE (TYP SLOVAN)
- OSTATNÍ**
- ZPŮSOB ORGANIZACE DOPRAVY
  - HRANICE URBANISTICKÝCH OBVODŮ
  - POŘADOVÉ ČÍSLO URBANISTICKÉHO OBVODU
- PLÁN VYUŽITÍ ÚZEMÍ-STABILIZOVANÉ**
- HROMADNÁ OSOBNÍ DOPRAVA (VČ.TECH.ZÁZEMÍ)
  - SLUŽBY PRO AUTOMOBILOVOU DOPRAVU
  - VÝZNAMNÁ PARKOVIŠTĚ
  - PARKOVIŠTĚ TYPU PARK AND RIDE
  - HROMADNÉ ODSTAVNÉ A PARKOVACÍ GARÁŽE
  - LETECKÁ DOPRAVA
- PLÁN VYUŽITÍ ÚZEMÍ-NÁVRH**
- HROMADNÁ OSOBNÍ DOPRAVA (VČ.TECH.ZÁZEMÍ)
  - SLUŽBY PRO AUTOMOBILOVOU DOPRAVU
  - VÝZNAMNÁ PARKOVIŠTĚ
  - PARKOVIŠTĚ TYPU PARK AND RIDE
  - HROMADNÉ ODSTAVNÉ A PARKOVACÍ GARÁŽE
  - LETECKÁ DOPRAVA

LIST: 1



MČ: BRNO JIH

KÚ: Trnitá

Urbanizace			Potřeba					Pokrytí					Disproporce	Rozvoj		
UO	ULICE	TYP ZÁSTAVBY	Počet byt.jednotek do 100m2 (BD-bytové domy)	Počet byt.jednotek do 100m2 (PD-panelové domy)	Výpočet poptávky park. a odst.míst dle ČSN 736110 do 100m2	Počet byt.jednotek nad 100m2 (RD-rodinné domy)	Výpočet poptávky park. a odst.míst dle ČSN 736110 nad 100m2	CELKOVÁ POTŘEBA STÁNÍ (výpočet dle ČSN)	Venkovní parkoviště (na veř.komunikacích)	Kryté parkoviště (sočást RD, BD, PD)	Samostatné stojící garáže (řadové, patrové)	Veřejné hromadné garáže (typ Slovan)	CELKOVÁ NABÍDKA LEGÁL. STÁNÍ	NELEGÁLNÍ park. a odst. stání	<u>Nedostatek / nadbytek park. a odst.míst</u>	Připravované stavby park.stání v režii UMČ

99	Dornych	RD			0	1	3	3	0	4			4		1	
	Škrobárenská	-			0		0	0	0				0		0	
	Masná	-			0		0	0	93		10		103		103	
	Černovické nábřeží	-			0		0	0	0				0		0	
	Porážka	-			0		0	0	71				71		71	

Suma

000133164410017801750

Celkový součet všech bytů a rodinných domů
Předpokládaný aktuální potenciál obyvatel v bytech a r.domech

1
4

CELKOVÁ POTŘEBA STÁNÍ (výpočet dle ČSN)

3

CELKOVÁ NABÍDKA LEGÁL. STÁNÍ

178

DISPROPORCE nedostatek/nadbytek park.a odst. míst

175

MČ: BRNO JIH

KÚ: Trnitá

Urbanizace		Potřeba, Pokrytí												Disproporce		
UO	ULICE	PŘEDMĚT FUNKČNÍHO VYUŽITÍ (Výpočet poptávky park. míst dle ČSN 736110 a zjištěná nabídka park. míst)												CELKOVÁ POTŘEBA STÁNÍ (výpočet dle ČSN)	CELKOVÁ NABÍDKA LEGÁL. STÁNÍ	Nedostatek / nadbytek park. a odst.míst
		ŠKOLSTVÍ		ZDRAVOTNICTVÍ		PROVOZ.	VÝROBNÍ PODNIKY		KOMERČNÍ OBLAST		KULTURA, SPORT					
		potřeba	pokrytí	potřeba	pokrytí	potřeba	potřeba	pokrytí	potřeba	pokrytí	potřeba	pokrytí				
99	Dornych					124							0	0	0	
	Škrobárenská					14							0	0	0	
	Masná												0	0	0	
	Černovické nábřeží												0	0	0	
	Porážka												0	0	0	
Suma		0	0	0	0	138	0	0	0	0	0	0	0	0	0	

CELKOVÁ POTŘEBA STÁNÍ (výpočet dle ČSN)

CELKOVÁ NABÍDKA LEGÁL. STÁNÍ

DISPROPORCE nedostatek/nadbytek park.a odst. míst

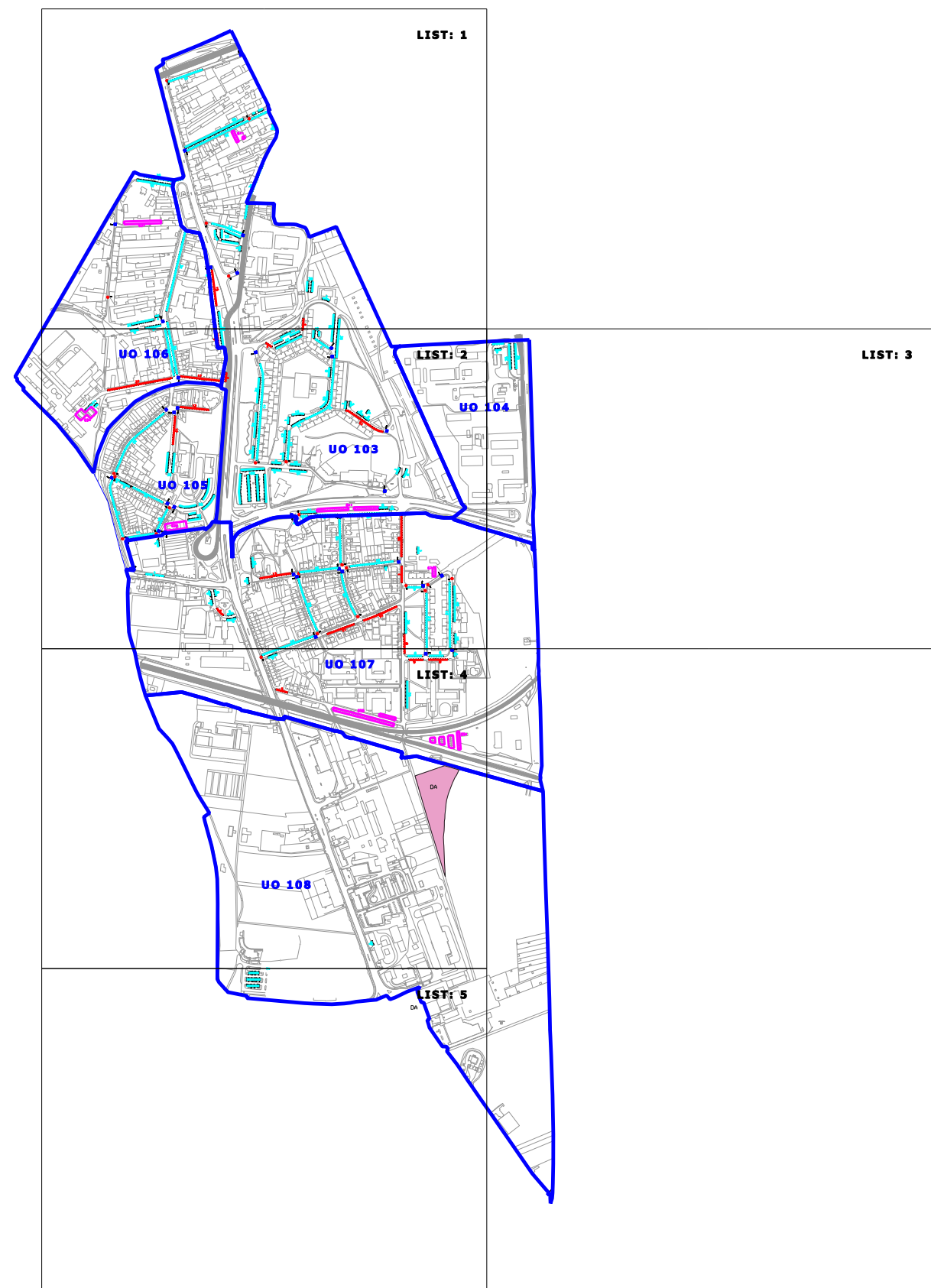
0

0

0

# DETAILLNÍ ANALÝZA UO DLE KÚ KOMÁROV

## REZIDENTNÍ A OSTATNÍ PARKOVÁNÍ

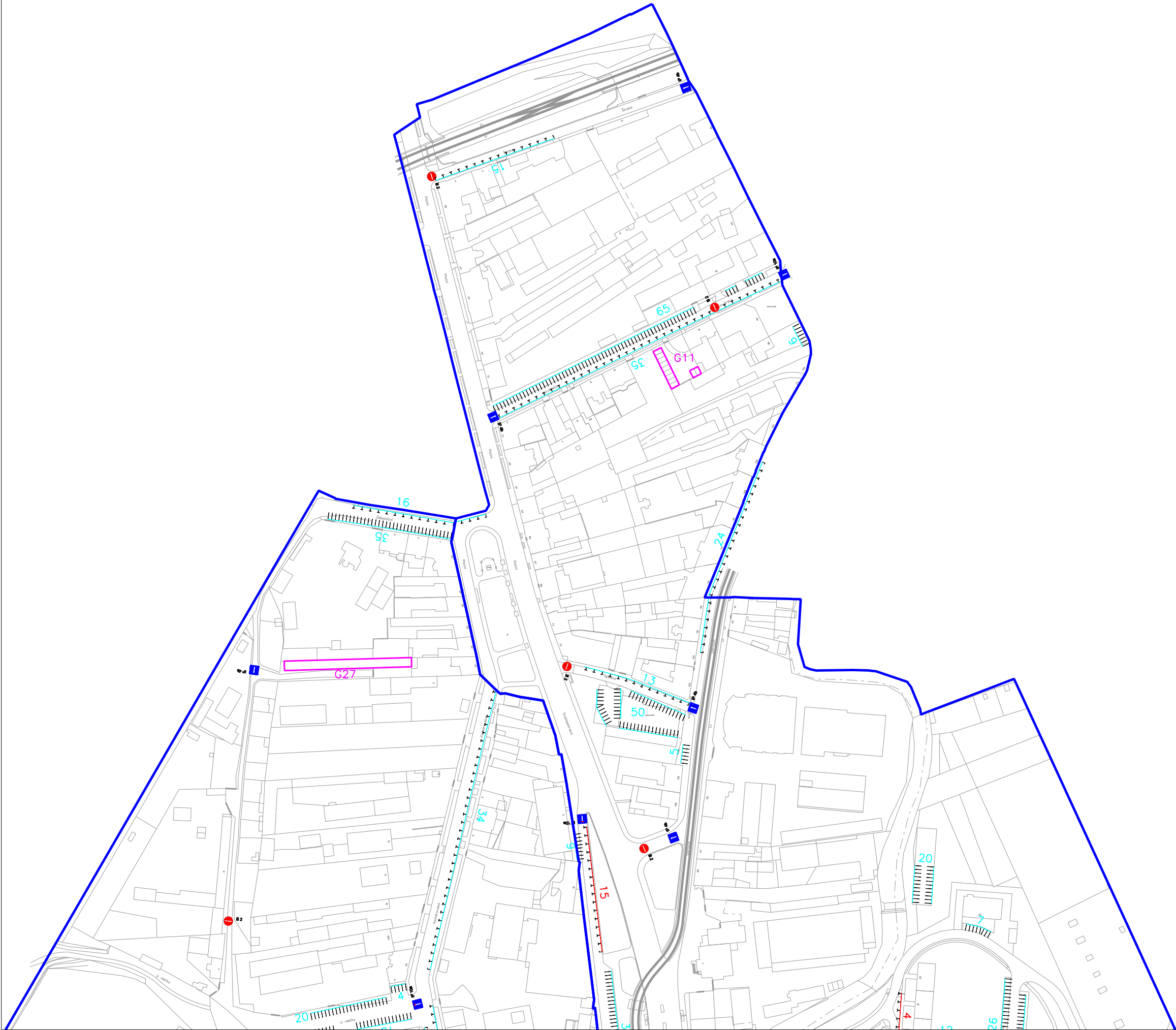


### LEGENDA:

- REZIDENTNÍ PARKOVÁNÍ**
- LEGÁLNÍ PARK. MÍSTO S UVEDENÝM POČTEM A VYZNAČENÝM ZPŮSOBEM STÁNÍ
  - NELEGÁLNÍ PARK. MÍSTO S UVEDENÝM POČTEM A VYZNAČENÝM ZPŮSOBEM STÁNÍ
  - PARKOVIŠTĚ S PA S MOŽNOSTÍ STÁNÍ ZDARMA S RP-KARTOU
  - SAMOSTATNĚ STOJÍCÍ GARÁŽE (ŘADOVÉ, PATROVÉ) S UVEDENÝM POČTEM
- OSTATNÍ PARKOVÁNÍ**
- PARKOVIŠTĚ S PA BEZ MOŽNOSTI STÁNÍ ZDARMA S RP-KARTOU
  - ZÁVOROVÉ SYSTÉMY S PLACENÝMI PARK.MÍSTY
  - VEŘEJNÉ HROMADNÉ GARÁŽE (TYP SLOVAN)
- OSTATNÍ**
- ZPŮSOB ORGANIZACE DOPRAVY
  - HRANICE URBANISTICKÝCH OBVODŮ
  - POŘADOVÉ ČÍSLO URBANISTICKÉHO OBVODU
- PLÁN VYUŽITÍ ÚZEMÍ-STABILIZOVANÉ**
- HROMADNÁ OSOBNÍ DOPRAVA (VČ.TECH.ZÁZEMÍ)
  - SLUŽBY PRO AUTOMOBILOVOU DOPRAVU
  - VÝZNAMNÁ PARKOVIŠTĚ
  - PARKOVIŠTĚ TYPU PARK AND RIDE
  - HROMADNÉ ODSTAVNÉ A PARKOVACÍ GARÁŽE
  - LETECKÁ DOPRAVA
- PLÁN VYUŽITÍ ÚZEMÍ-NÁVRH**
- HROMADNÁ OSOBNÍ DOPRAVA (VČ.TECH.ZÁZEMÍ)
  - SLUŽBY PRO AUTOMOBILOVOU DOPRAVU
  - VÝZNAMNÁ PARKOVIŠTĚ
  - PARKOVIŠTĚ TYPU PARK AND RIDE
  - HROMADNÉ ODSTAVNÉ A PARKOVACÍ GARÁŽE
  - LETECKÁ DOPRAVA



LIST: 1



UO 106

LIST: 2

UO :

UO 103

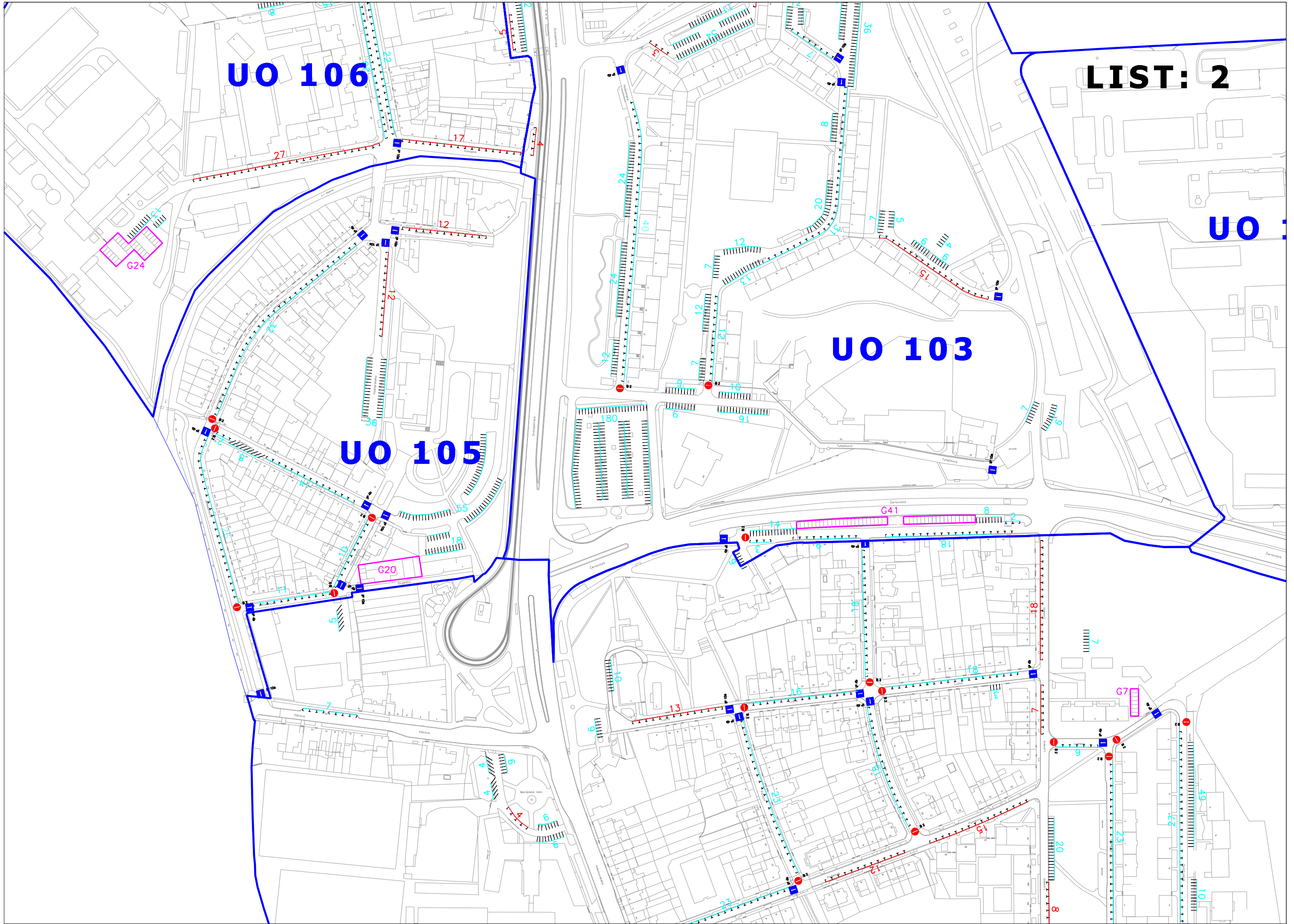
UO 105

G24

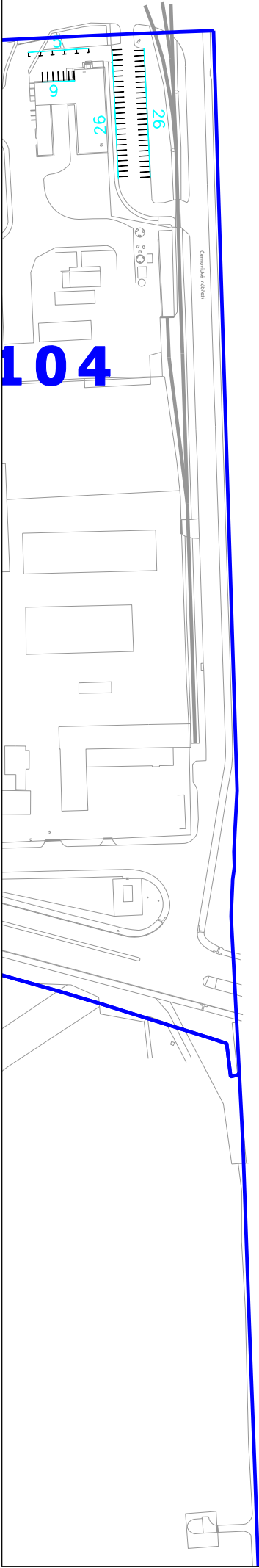
G20

G41

G7



LIST: 3





**UO 107**

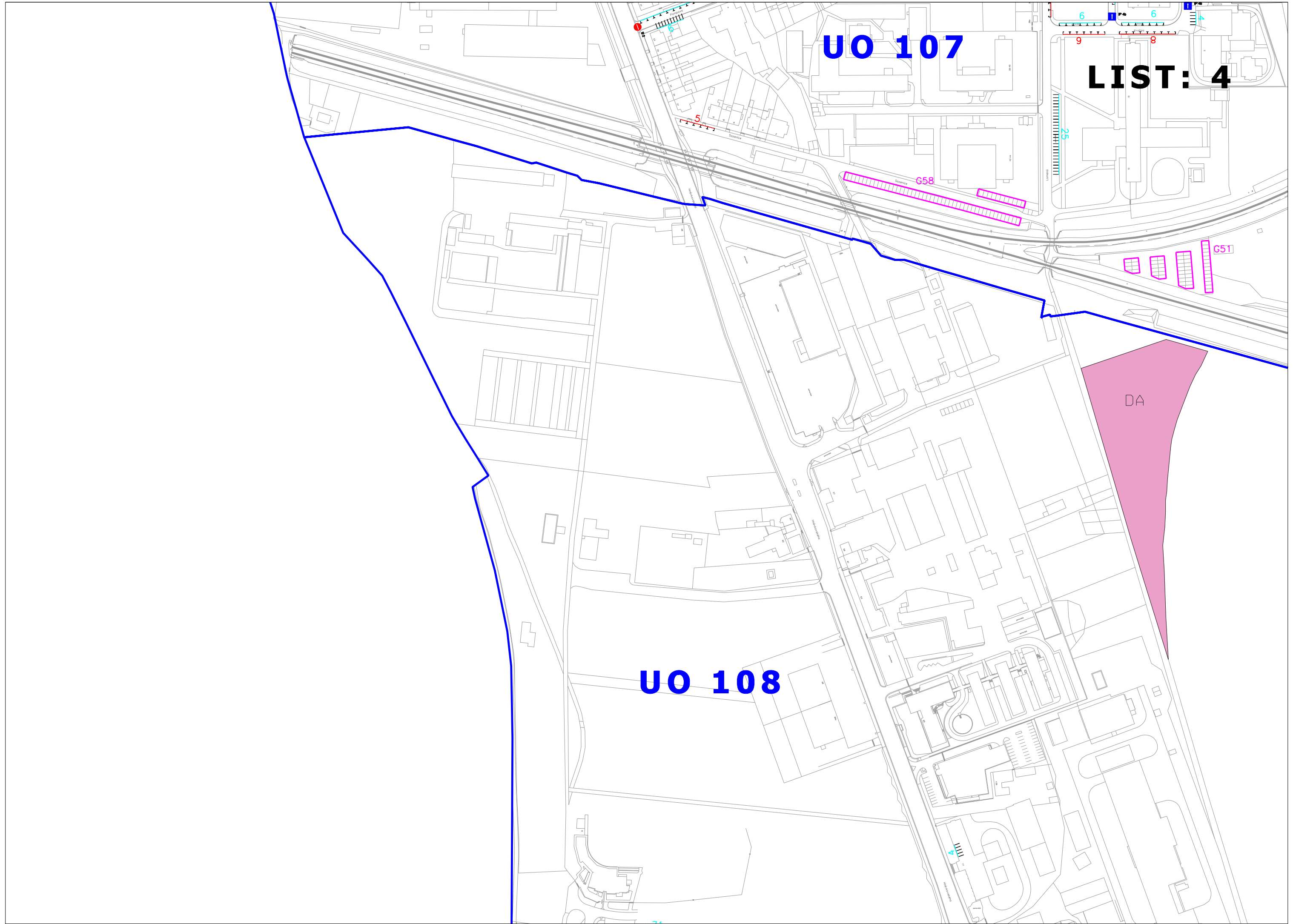
**LIST: 4**

**UO 108**

G58

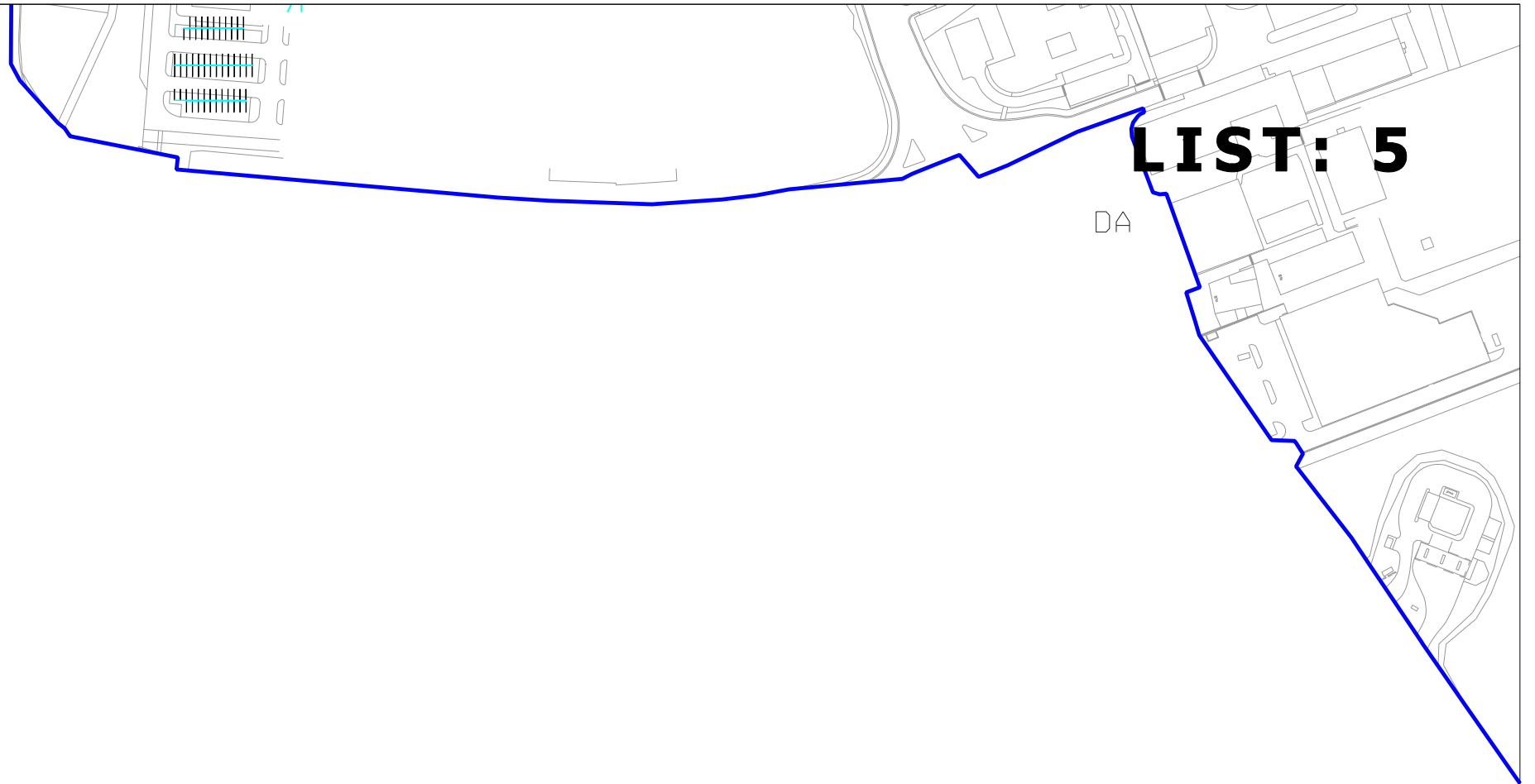
G51

DA



# LIST: 5

DA



MČ: BRNO JIH

KÚ: Komárov

Urbanizace			Potřeba					Pokrytí					Disproporce	Rozvoj		
UO	ULICE	TYP ZÁSTAVBY	Počet byt.jednotek do 100m2 (BD-bytové domy)	Počet byt.jednotek do 100m2 (PD-panelové domy)	Výpočet poptávky park. a odst.míst dle ČSN 736110 do 100m2	Počet byt.jednotek nad 100m2 (RD-rodinné domy)	Výpočet poptávky park. a odst.míst dle ČSN 736110 nad 100m2	CELKOVÁ POTŘEBA STÁNÍ (výpočet dle ČSN)	Venkovní parkoviště (na veř.komunikacích)	Kryté parkoviště (sočást RD, BD, PD)	Samostatné stojící garáže (řadové, patrové)	Veřejné hromadné garáže (typ Slovan)	CELKOVÁ NABÍDKA LEGÁL. STÁNÍ	NELEGÁLNÍ park. a odst. stání	<u>Nedostatek / nadbytek park. a odst.míst</u>	Připravované stavby park.stání v režii UMČ

103	Široká	BD	20		28		0	28	15	1			16		-12	
	Kovářská	BD	50		70		0	70	100	10	11		121		51	
	Dornych	BD, RD	100		141	2	5	146	35	6			41		-105	
	Spěšná	BD	20		28		0	28	63				63		35	
	Svatopetrská	BD	4		6		0	6	38				38	24	32	
	Za Mostem	PD		240	338		0	338	92				92	7	-246	
	Hodonínská	PD		288	405		0	405	280				280		-125	
	Schwaigrova	PD		408	574		0	574	247				247		-327	
	Za Školou	PD		120	169		0	169	28				28	15	-141	
	Tuháčkova	-			0		0	0	16				16		16	
	Černovická	-			0		0	0	60		41		101		101	
	Plotní	PD, RD		30	42	2	5	48	3	4			7		-41	
Suma			194	1086	1800	4	11	1811	977	21	52	0	1050	46	-761	0

Celkový součet všech bytů a rodinných domů	1284
Předpokládaný aktuální potenciál obyvatel v bytech a r.domech	3214

CELKOVÁ POTŘEBA STÁNÍ (výpočet dle ČSN)  
CELKOVÁ NABÍDKA LEGÁL. STÁNÍ  
DISPROPORCE nedostatek/nadbytek park.a odst. míst

1811  
1050  
-761

104	Černovické nábřeží	-			0		0	0	63				63		63	
Suma			0	0	0	0	0	0	63	0	0	0	63	0	63	0

Celkový součet všech bytů a rodinných domů	0
Předpokládaný aktuální potenciál obyvatel v bytech a r.domech	0

CELKOVÁ POTŘEBA STÁNÍ (výpočet dle ČSN)  
CELKOVÁ NABÍDKA LEGÁL. STÁNÍ  
DISPROPORCE nedostatek/nadbytek park.a odst. míst

0  
63  
63



MČ: BRNO JIH

KÚ: Komárov

Urbanizace			Potřeba					Pokrytí					Disproporce	Rozvoj		
UO	ULICE	TYP ZÁSTAVBY	Počet byt.jednotek do 100m2 (BD-bytové domy)	Počet byt.jednotek do 100m2 (PD-panelové domy)	Výpočet poptávky park. a odst.míst dle ČSN 736110 do 100m2	Počet byt.jednotek nad 100m2 (RD-rodinné domy)	Výpočet poptávky park. a odst.míst dle ČSN 736110 nad 100m2	CELKOVÁ POTŘEBA STÁNÍ (výpočet dle ČSN)	Venkovní parkoviště (na veř.komunikacích)	Kryté parkoviště (sočást RD, BD, PD)	Samostatné stojící garáže (řadové, patrové)	Veřejné hromadné garáže (typ Slovan)	CELKOVÁ NABÍDKA LEGÁL. STÁNÍ	NELEGÁLNÍ park. a odst. stání	<u>Nedostatek / nadbytek park. a odst.míst</u>	Připravované stavby park.stání v režii UMČ

105	Jeneweinova	BD, RD	36		51	57	155	206	57	50			107	12	-99	
	Klásterského	RD			0	8	22	22	46	7			53	12	31	
	Roháčkova	RD			0	22	60	60	97	10			107		47	
	Studniční	RD			0	8	22	22	11	2	20		33		11	

Suma			36	0	51	95	258	309	211	69	20	0	300	24	-9	0
------	--	--	----	---	----	----	-----	-----	-----	----	----	---	-----	----	----	---

Celkový součet všech bytů a rodinných domů	131
Předpokládaný aktuální potenciál obyvatel v bytech a r.domech	423

CELKOVÁ POTŘEBA STÁNÍ (výpočet dle ČSN)  
CELKOVÁ NABÍDKA LEGÁL. STÁNÍ  
DISPROPORCE nedostatek/nadbytek park.a odst. míst

309  
300  
-9

106	Plotní	BD, RD	10		14	2	5	20	0	3			3		-17	
	Železniční	BD	35		49		0	49	48				48		-1	
	Komárovská	BD, RD	80		113	10	27	140	76	14			90		-50	
	Svatopetrská	-			0		0	0	0				0		0	
	U vlečky	BD	15		21		0	21	47				47		26	
	Komárovské nábřeží	BD	22		31		0	31	13	4	24		41	27	10	
	Hradlová	RD			0	1	3	3	0		27		27		24	
	Konopná	BD	33		46		0	46	0	4			4	17	-42	

Suma			195	0	274	13	35	310	184	25	51	0	260	44	-50	0
------	--	--	-----	---	-----	----	----	-----	-----	----	----	---	-----	----	-----	---

Celkový součet všech bytů a rodinných domů	208
Předpokládaný aktuální potenciál obyvatel v bytech a r.domech	533

CELKOVÁ POTŘEBA STÁNÍ (výpočet dle ČSN)  
CELKOVÁ NABÍDKA LEGÁL. STÁNÍ  
DISPROPORCE nedostatek/nadbytek park.a odst. míst

310  
260  
-50

MČ: BRNO JIH

KÚ: Komárov

Urbanizace			Potřeba					Pokrytí					Disproporce	Rozvoj		
UO	ULICE	TYP ZÁSTAVBY	Počet byt.jednotek do 100m2 (BD-bytové domy)	Počet byt.jednotek do 100m2 (PD-panelové domy)	Výpočet poptávky park. a odst.míst dle ČSN 736110 do 100m2	Počet byt.jednotek nad 100m2 (RD-rodinné domy)	Výpočet poptávky park. a odst.míst dle ČSN 736110 nad 100m2	CELKOVÁ POTŘEBA STÁNÍ (výpočet dle ČSN)	Venkovní parkoviště (na veř.komunikacích)	Kryté parkoviště (sočást RD, BD, PD)	Samostatné stojící garáže (řadové, patrové)	Veřejné hromadné garáže (typ Slovan)	CELKOVÁ NABÍDKA LEGÁL. STÁNÍ	NELEGÁLNÍ park. a odst. stání	<u>Nedostatek / nadbytek park. a odst.míst</u>	Připravované stavby park.stání v režii UMČ

107	Černovická	RD			0	11	30	30	0	5			5		-25	
	Lomená	BD, RD	42		59	20	54	113	58	22	7		87	33	-26	
	Slunná	RD			0	27	73	73	36	20			56		-17	
	Kšírova	RD			0	8	22	22	7				7		-15	
	Mariánské nám.	-			0		0	0	29				29	4	29	
	Lužná	BD, RD	55		77	38	103	181	53	47			100	13	-81	
	Potoční	RD			0	20	54	54	23	16			39		-15	
	Kratina	RD			0	2	5	5	12				12	14	7	
	Pompova	PD, RD		24	34	31	84	118	32	33			65	27	-53	
	Sazenice	BD, RD	12		17	5	14	30	0	5	109		114	5	84	
	Hněvkovského	RD			0	19	52	52	0	18			18		-34	
	Studniční	-			0		0	0	5	2			7		7	
	Sladkého	BD	40		56		0	56	23				23		-33	
	bratří Žůrků	BD	143		201		0	201	90	64			154		-47	
Suma			292	24	444	181	492	936	368	232	116	0	716	96	-220	0

Celkový součet všech bytů a rodinných domů
Předpokládaný aktuální potenciál obyvatel v bytech a r.domech

497
1424

CELKOVÁ POTŘEBA STÁNÍ (výpočet dle ČSN)

936

CELKOVÁ NABÍDKA LEGÁL. STÁNÍ

716

DISPROPORCE nedostatek/nadbytek park.a odst. míst

-220

MČ: BRNO JIH

KÚ: Komárov

Urbanizace			Potřeba					Pokrytí					Disproporce	Rozvoj		
UO	ULICE	TYP ZÁSTAVBY	Počet byt.jednotek do 100m2 (BD-bytové domy)	Počet byt.jednotek do 100m2 (PD-panelové domy)	Výpočet poptávky park. a odst.míst dle ČSN 736110 do 100m2	Počet byt.jednotek nad 100m2 (RD-rodinné domy)	Výpočet poptávky park. a odst.míst dle ČSN 736110 nad 100m2	CELKOVÁ POTŘEBA STÁNÍ (výpočet dle ČSN)	Venkovní parkoviště (na veř.komunikacích)	Kryté parkoviště (sočást RD, BD, PD)	Samostatné stojící garáže (řadové, patrové)	Veřejné hromadné garáže (typ Slovan)	CELKOVÁ NABÍDKA LEGÁL. STÁNÍ	NELEGÁLNÍ park. a odst. stání	<u>Nedostatek / nadbytek park. a odst.míst</u>	Připravované stavby park.stání v režii UMČ

108	Hněvkovského	BD, RD	7		10	2	5	15	4				4		-11	
	K Povodí	-			0		0	0	0				0		0	
	Sokolova	-			0		0	0	71				71		71	

Suma

7010251575000750600

Celkový součet všech bytů a rodinných domů
Předpokládaný aktuální potenciál obyvatel v bytech a r.domech

9
25

CELKOVÁ POTŘEBA STÁNÍ (výpočet dle ČSN)

15

CELKOVÁ NABÍDKA LEGÁL. STÁNÍ

75

DISPROPORCE nedostatek/nadbytek park.a odst. míst

60

**MČ: BRNO JIH**

**KÚ: Komárov**

Urbanizace		Potřeba, Pokrytí												Disproporce	
UO	ULICE	PŘEDMĚT FUNKČNÍHO VYUŽITÍ (Výpočet poptávky park. míst dle ČSN 736110 a zjištěná nabídka park. míst)											CELKOVÁ POTŘEBA STÁNÍ (výpočet dle ČSN)	CELKOVÁ NABÍDKA LEGÁL. STÁNÍ	Nedostatek / nadbytek park. a odst.míst
		ŠKOLSTVÍ		ZDRAVOTNICTVÍ		PROVOZ.	VÝROBNÍ PODNIKY		KOMERČNÍ OBLAST		KULTURA, SPORT				
		potřeba	pokrytí	potřeba	pokrytí	potřeba	potřeba	pokrytí	potřeba	pokrytí	potřeba	pokrytí			
103	Široká												0	0	0
	Kovářská					24							0	0	0
	Dornych												0	0	0
	Spěšná												0	0	0
	Svatopetrská						32	45					32	45	13
	Za Mostem					6							0	0	0
	Hodonínská					4							0	0	0
	Schwaigrova					8							0	0	0
	Za Školou					4							0	0	0
	Tuháčkova	20	0			6							20	0	-20
	Černovická					91							0	0	0
	Plotní					93							0	0	0

Suma

20

0

0

0

236

32

45

0

0

0

0

52

**45**

-7

**CELKOVÁ POTŘEBA STÁNÍ (výpočet dle ČSN)**

**52**

## CELKOVÁ NABÍDKA LEGÁL. STÁNÍ

**45**

**DISPROPORCE nedostatek/nadbytek park.a odst. míst**

-7

104	Černovické nábřeží					37							0	0	0
-----	--------------------	--	--	--	--	----	--	--	--	--	--	--	---	---	---

Suma

0

0

0

0

37

0

0

0

0

0

0

0

**0**

0

**CELKOVÁ POTŘEBA STÁNÍ (výpočet dle ČSN)**

0

**CELKOVÁ NABÍDKA LEGÁL. STÁNÍ**

**0**

**DISPROPORCE nedostatek/nadbytek park.a odst. míst**

0

MČ: BRNO JIH

KÚ: Komárov

Urbanizace		Potřeba, Pokrytí												Disproporce	
UO	ULICE	PŘEDMĚT FUNKČNÍHO VYUŽITÍ (Výpočet poptávky park. míst dle ČSN 736110 a zjištěná nabídka park. míst)										CELKOVÁ POTŘEBA STÁNÍ (výpočet dle ČSN)	CELKOVÁ NABÍDKA LEGÁL. STÁNÍ	Nedostatek / nadbytek park. a odst.míst	
		ŠKOLSTVÍ		ZDRAVOTNICTVÍ		PROVOZ.	VÝROBNÍ PODNIKY		KOMERČNÍ OBLAST		KULTURA, SPORT				
		potřeba	pokrytí	potřeba	pokrytí	potřeba	potřeba	pokrytí	potřeba	pokrytí	potřeba				pokrytí
105	Jeneweinova					40							0	0	0
	Klásterského	6	0										6	0	-6
	Roháčkova					2							0	0	0
	Studniční												0	0	0

Suma

60042000000

60-6

CELKOVÁ POTŘEBA STÁNÍ (výpočet dle ČSN)

CELKOVÁ NABÍDKA LEGÁL. STÁNÍ

DISPROPORCE nedostatek/nadbytek park.a odst. míst

60-6

106	Plotní												0	0	0
	Železniční					114							0	0	0
	Komárovská					109							0	0	0
	Svatopetrská					191							0	0	0
	U vlečky					68							0	0	0
	Komárovské nábřeží					47							0	0	0
	Hradbová												0	0	0
	Konopná					22							0	0	0

Suma

000055100000

000

CELKOVÁ POTŘEBA STÁNÍ (výpočet dle ČSN)

CELKOVÁ NABÍDKA LEGÁL. STÁNÍ

DISPROPORCE nedostatek/nadbytek park.a odst. míst

000

MČ: BRNO JIH

KÚ: Komárov

Urbanizace		Potřeba, Pokrytí												Disproporce		
UO	ULICE	PŘEDMĚT FUNKČNÍHO VYUŽITÍ (Výpočet poptávky park. míst dle ČSN 736110 a zjištěná nabídka park. míst)												CELKOVÁ POTŘEBA STÁNÍ (výpočet dle ČSN)	CELKOVÁ NABÍDKA LEGÁL. STÁNÍ	Nedostatek / nadbytek park. a odst.míst
		ŠKOLSTVÍ		ZDRAVOTNICTVÍ		PROVOZ.	VÝROBNÍ PODNIKY		KOMERČNÍ OBLAST		KULTURA, SPORT					
		potřeba	pokrytí	potřeba	pokrytí	potřeba	potřeba	pokrytí	potřeba	pokrytí	potřeba	pokrytí				
107	Černovická												0	0	0	
	Lomená	60	35			43							60	35	-25	
	Slunná	2	0			4							2	0	-2	
	Kšírova	2	0			25							2	0	-2	
	Mariánské nám.					152							0	0	0	
	Lužná					27							0	0	0	
	Potoční					62							0	0	0	
	Kratina												0	0	0	
	Pompova					61							0	0	0	
	Sazenice												0	0	0	
	Hněvkovského	6	0			245							6	0	-6	
	Studniční												0	0	0	
	Sladkého	115	0			38							115	0	-115	
	bratří Žůrků	127	0			12							127	0	-127	
Suma		312	35	0	0	669	0	0	0	0	0	0	312	35	-277	

CELKOVÁ POTŘEBA STÁNÍ (výpočet dle ČSN)

312

CELKOVÁ NABÍDKA LEGÁL. STÁNÍ

35

DISPROPORCE nedostatek/nadbytek park.a odst. míst

-277

108	Hněvkovského								50	175			50	175	125
	K Povodí					2							0	0	0
	Sokolova												0	0	0
Suma		0	0	0	0	2	0	0	50	175	0	0	50	175	125

CELKOVÁ POTŘEBA STÁNÍ (výpočet dle ČSN)

50

CELKOVÁ NABÍDKA LEGÁL. STÁNÍ

175

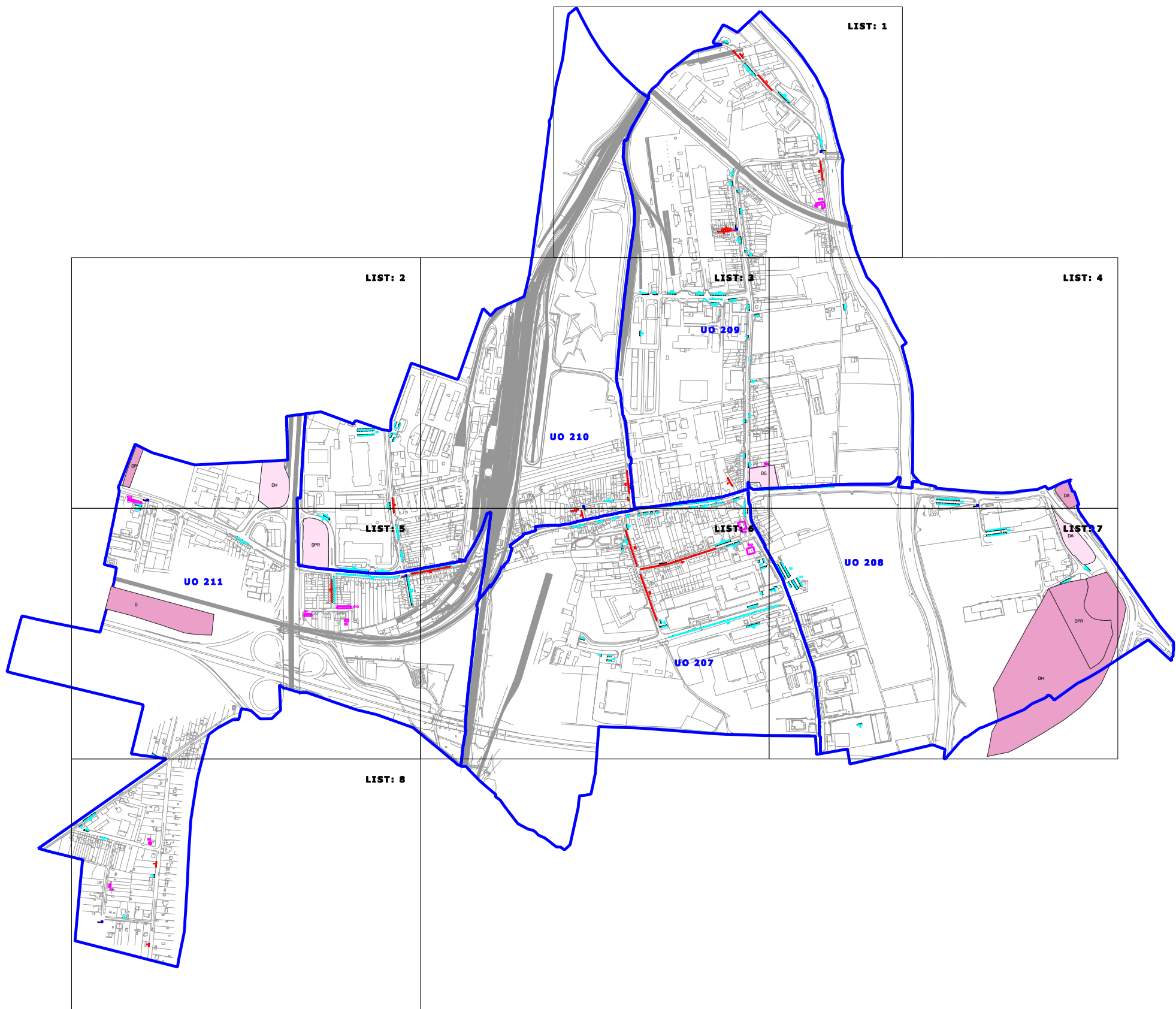
DISPROPORCE nedostatek/nadbytek park.a odst. míst

125



# DETAILNÍ ANALÝZA UO DLE KÚ HORNÍ HERŠPICE

## REZIDENTNÍ A OSTATNÍ PARKOVÁNÍ



### LEGENDA:

- REZIDENTNÍ PARKOVÁNÍ**
- LEGÁLNÍ PARK. MÍSTA S UVEDENÝM POČTEM A VYZNAČENÝM ZPŮSOBEM STÁNÍ
  - NELEGÁLNÍ PARK. MÍSTA S UVEDENÝM POČTEM A VYZNAČENÝM ZPŮSOBEM STÁNÍ
  - PARKOVIŠTĚ S PA S MOŽNOSTÍ STÁNÍ ZDARMA S RP-KARTOU
  - SAMOSTATNĚ STOJÍCÍ GARÁŽE (ŘADOVÉ, PATROVÉ) S UVEDENÝM POČTEM

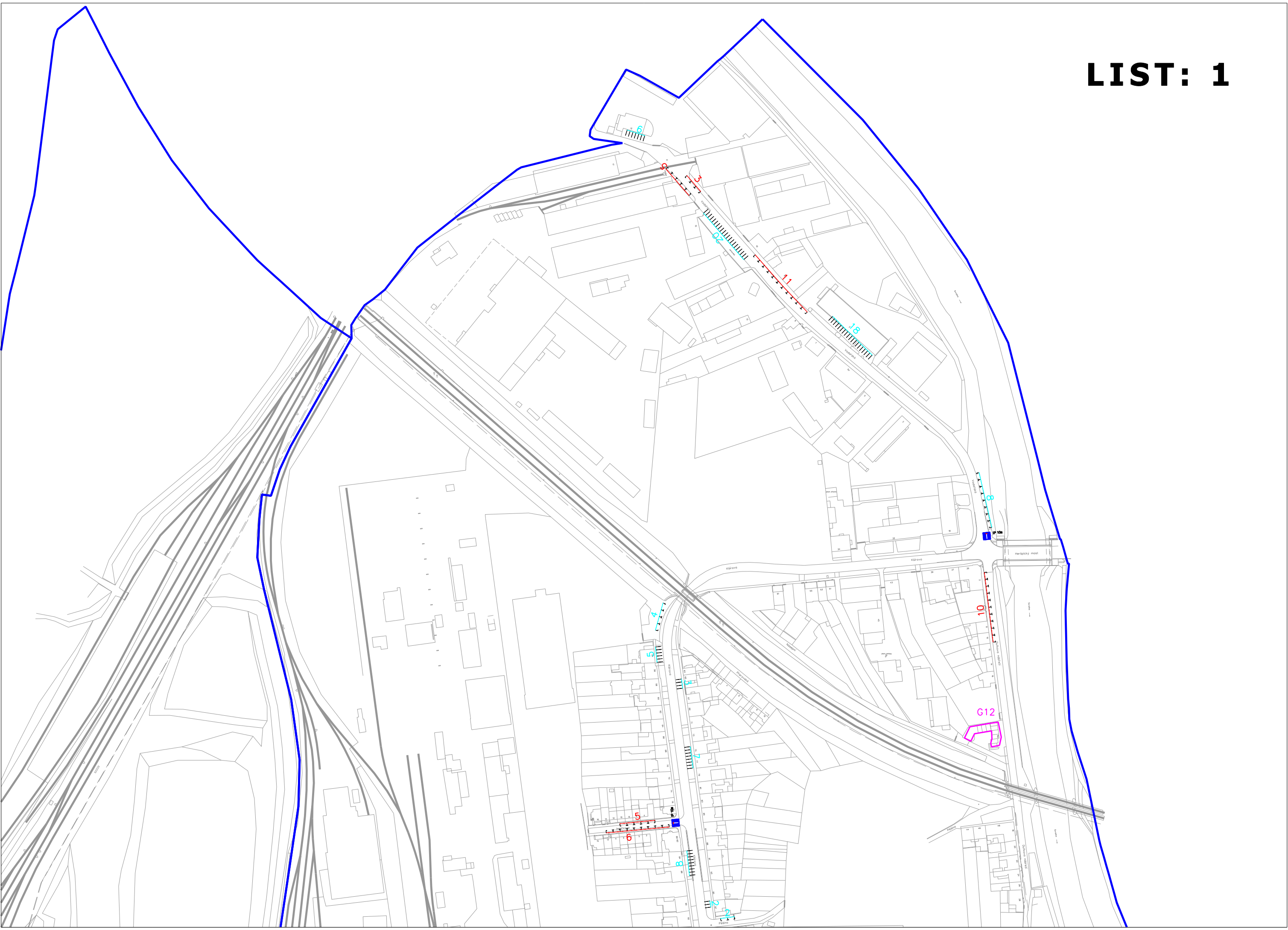
- OSTATNÍ PARKOVÁNÍ**
- PARKOVIŠTĚ S PA BEZ MOŽNOSTI STÁNÍ ZDARMA S RP-KARTOU
  - ZÁVOROVÉ SYSTÉMY S PLACENÝMI PARK.MÍSTY
  - VEŘEJNÉ HROMADNÉ GARÁŽE (TYP SLOVAN)

- OSTATNÍ**
- ZPŮSOB ORGANIZACE DOPRAVY
  - HRANICE URBANISTICKÝCH OBLASTÍ
  - POŘADOVÉ ČÍSLO URBANISTICKÉHO OBLASTI

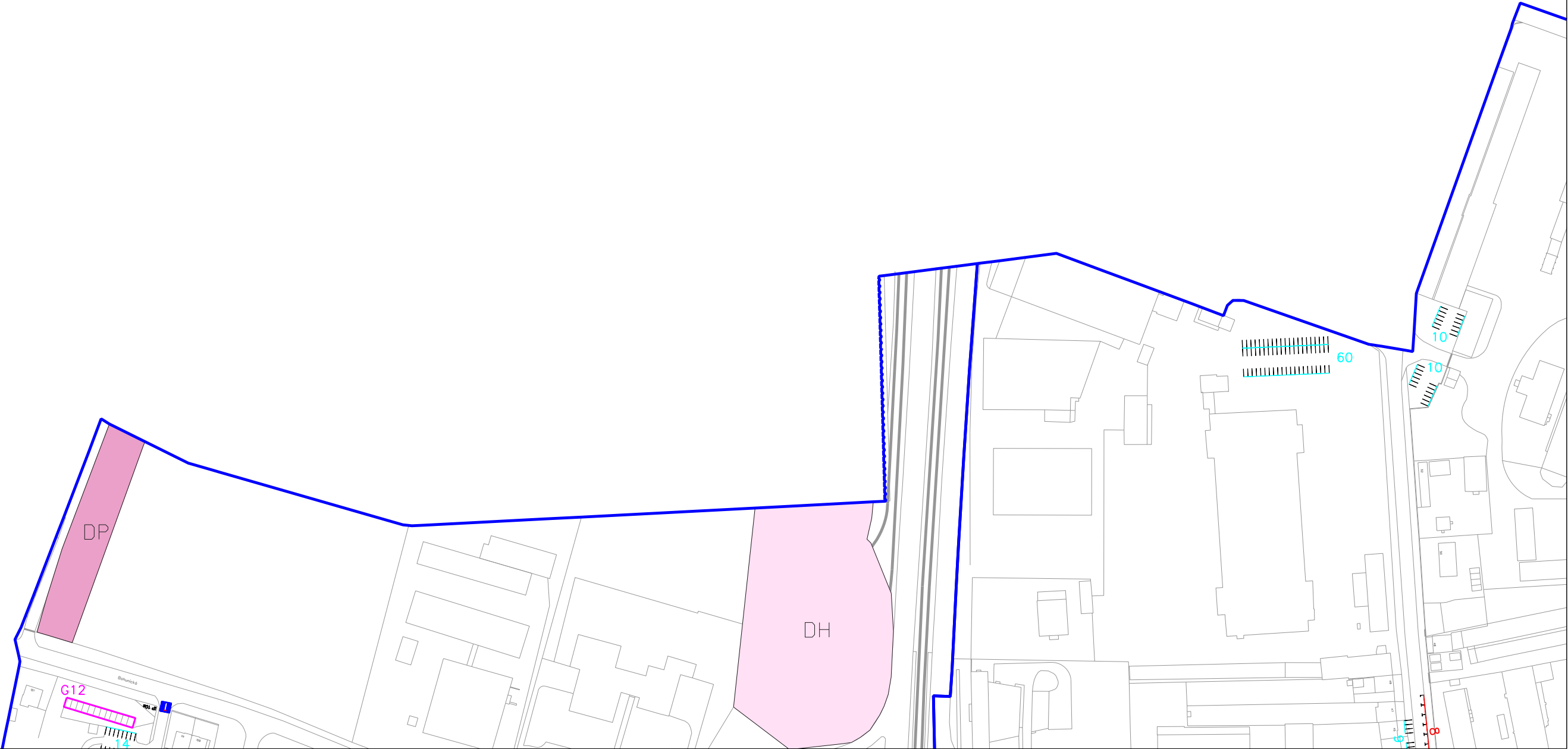
- PLÁN VYUŽITÍ ÚZEMÍ-STABILIZOVANÉ**
- HROMADNÁ OSOBNÍ DOPRAVA (VČ.TECH.ZÁZEMÍ)
  - SLUŽBY PRO AUTOMOBILOVOU DOPRAVU
  - VÝZNAMNÁ PARKOVIŠTĚ
  - PARKOVIŠTĚ TYPU PARK AND RIDE
  - HROMADNÉ Odstavné a parkovací garáže
  - LETECKÁ DOPRAVA

- PLÁN VYUŽITÍ ÚZEMÍ-NÁVRH**
- HROMADNÁ OSOBNÍ DOPRAVA (VČ.TECH.ZÁZEMÍ)
  - SLUŽBY PRO AUTOMOBILOVOU DOPRAVU
  - VÝZNAMNÁ PARKOVIŠTĚ
  - PARKOVIŠTĚ TYPU PARK AND RIDE
  - HROMADNÉ Odstavné a parkovací garáže
  - LETECKÁ DOPRAVA

**LIST: 1**



LIST: 2





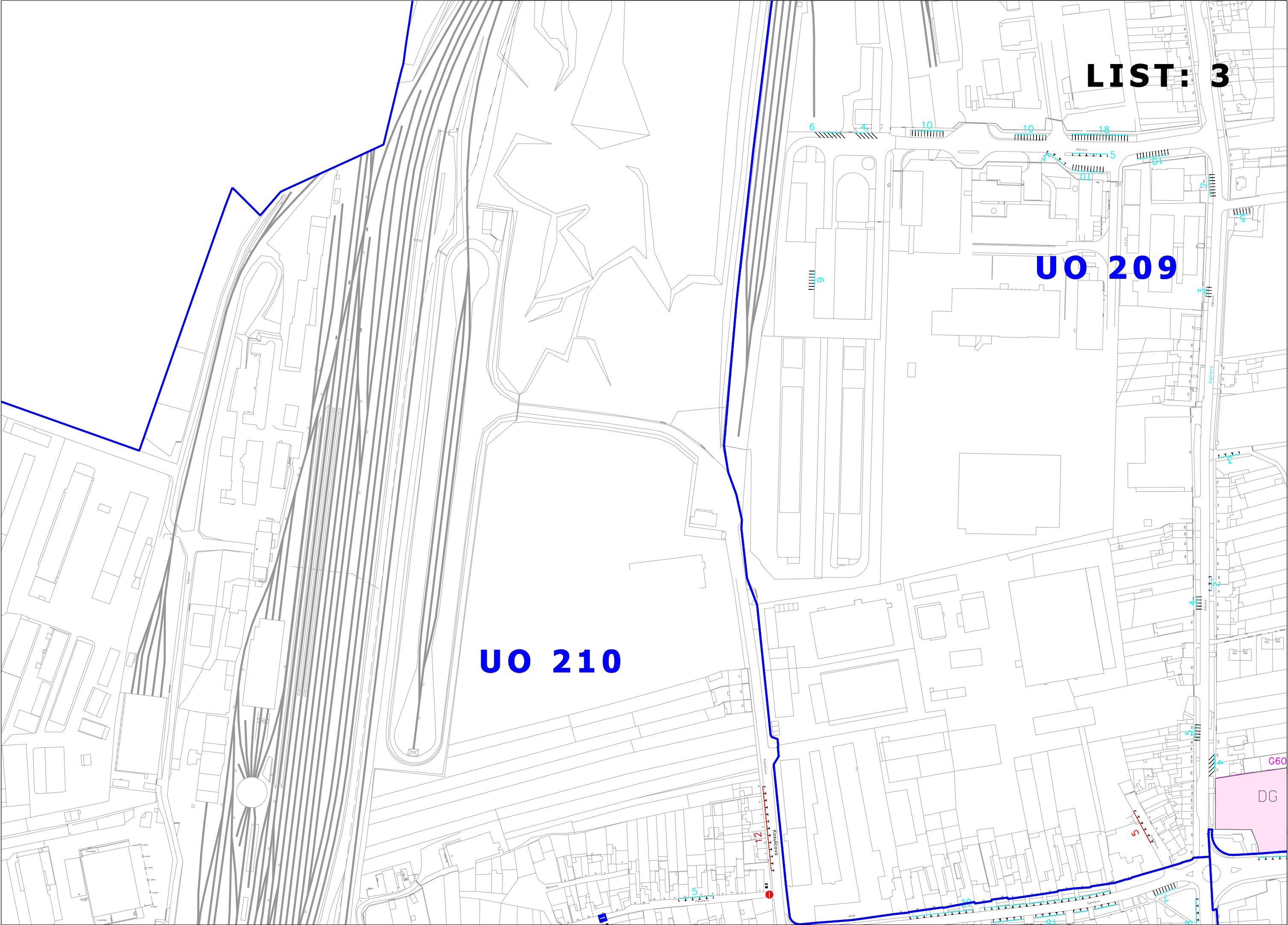
**LIST: 3**

**UO 209**

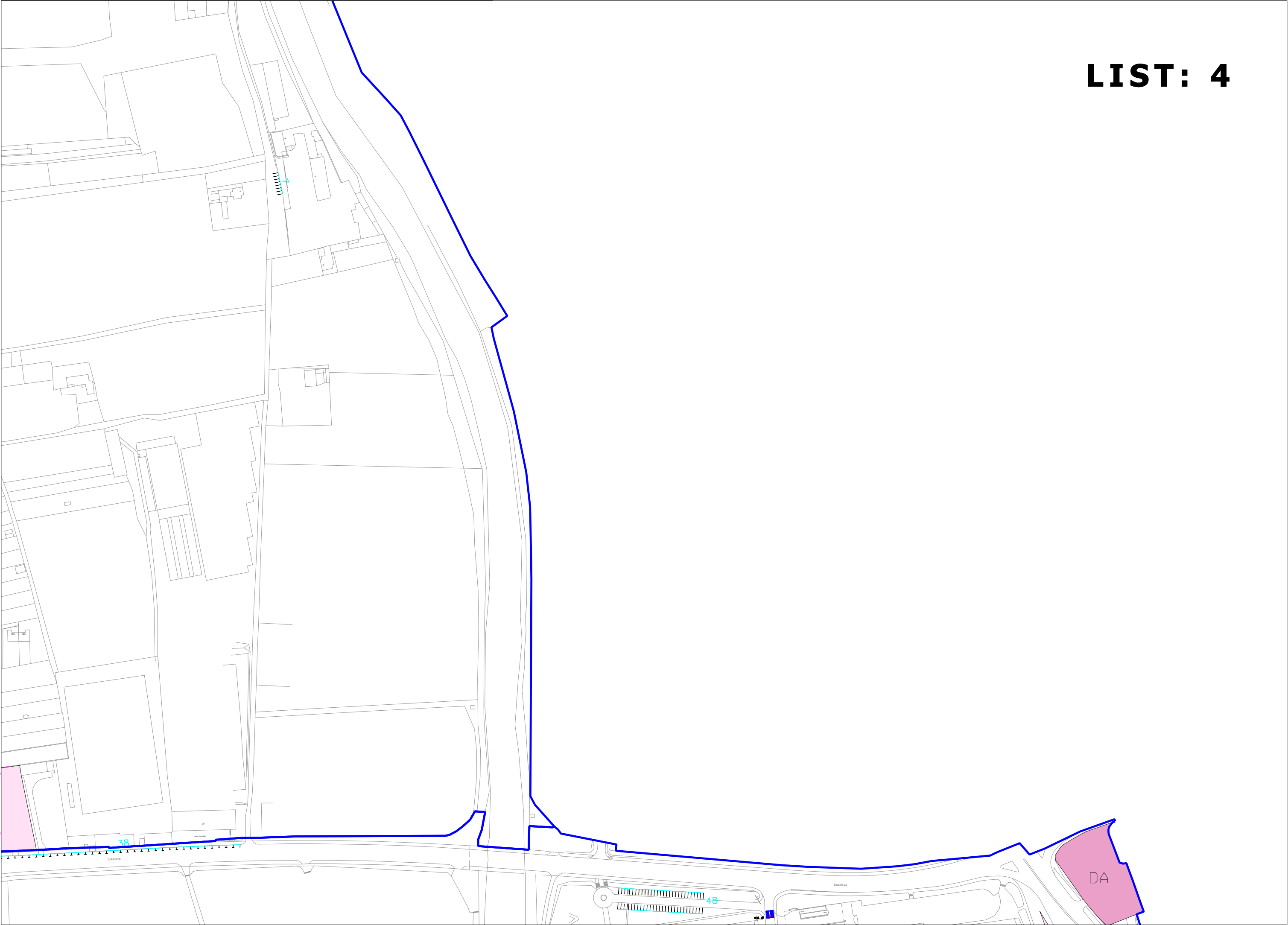
**UO 210**

G60

DG



LIST: 4



**LIST: 5**

**UO 211**

DPR

D

G13

G7

G3

12

11

06

50

7

26

6

8

7

9

8

13

11

10

12

13

14

15

16

17

18

19

20

21

22

23

24

25

26

27

28

29

30

31

32

33

34

35

36

37

38

39

40

41

42

43

44

45

46

47

48

49

50

51

52

53

54

55

56

57

58

59

60

61

62

63

64

65

66

67

68

69

70

71

72

73

74

75

76

77

78

79

80

81

82

83

84

85

86

87

88

89

90

91

92

93

94

95

96

97

98

99

100

101

102

103

104

105

106

107

108

109

110

111

112

113

114

115

116

117

118

119

120

121

122

123

124

125

126

127

128

129

130

131

132

133

134

135

136

137

138

139

140

141

142

143

144

145

146

147

148

149

150

151

152

153

154

155

156

157

158

159

160

161

162

163

164

165

166

167

168

169

170

171

172

173

174

175

176

177

178

179

180

181

182

183

184

185

186

187

188

189

190

191

192

193

194

195

196

197

198

199

200

201

202

203

204

205

206

207

208

209

210

211

212

213

214

215

216

217

218

219

220

221

222

223

224

225

226

227

228

229

230

231

232

233

234

235

236

237

238

239

240

241

242

243

244

245

246

247

248

249

250

251

252

253

254

255

256

257

258

259

260

261

262

263

264

265

266

267

268

269

270

271

272

273

274

275

276

277

278

279

280

281

282

283

284

285

286

287

288

289

290

291

292

293

294

295

296

297

298

299

300

301

302

303

304

305

306

307

308

309

310

311

312

313

314

315

316

317

318

319

320

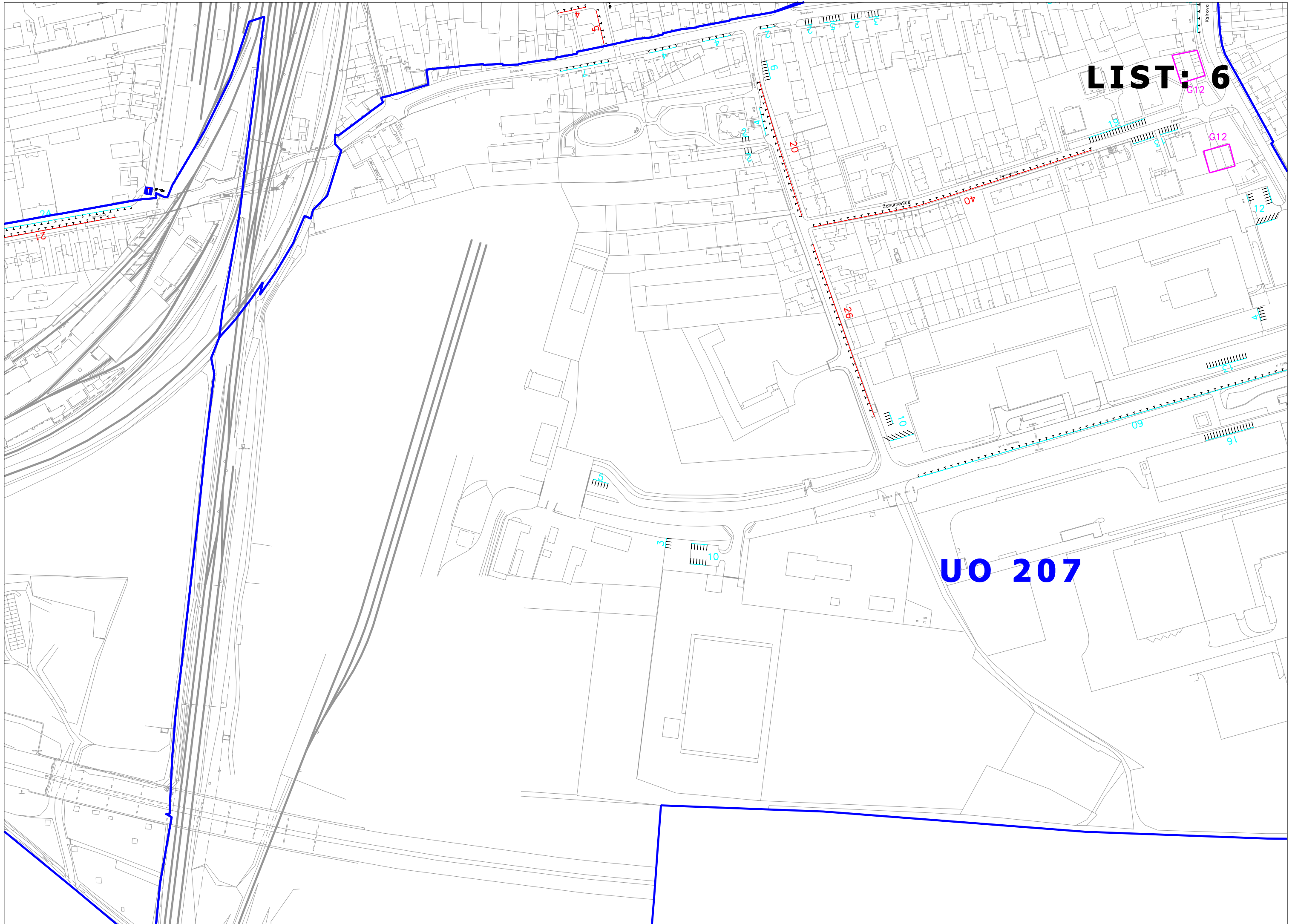
321

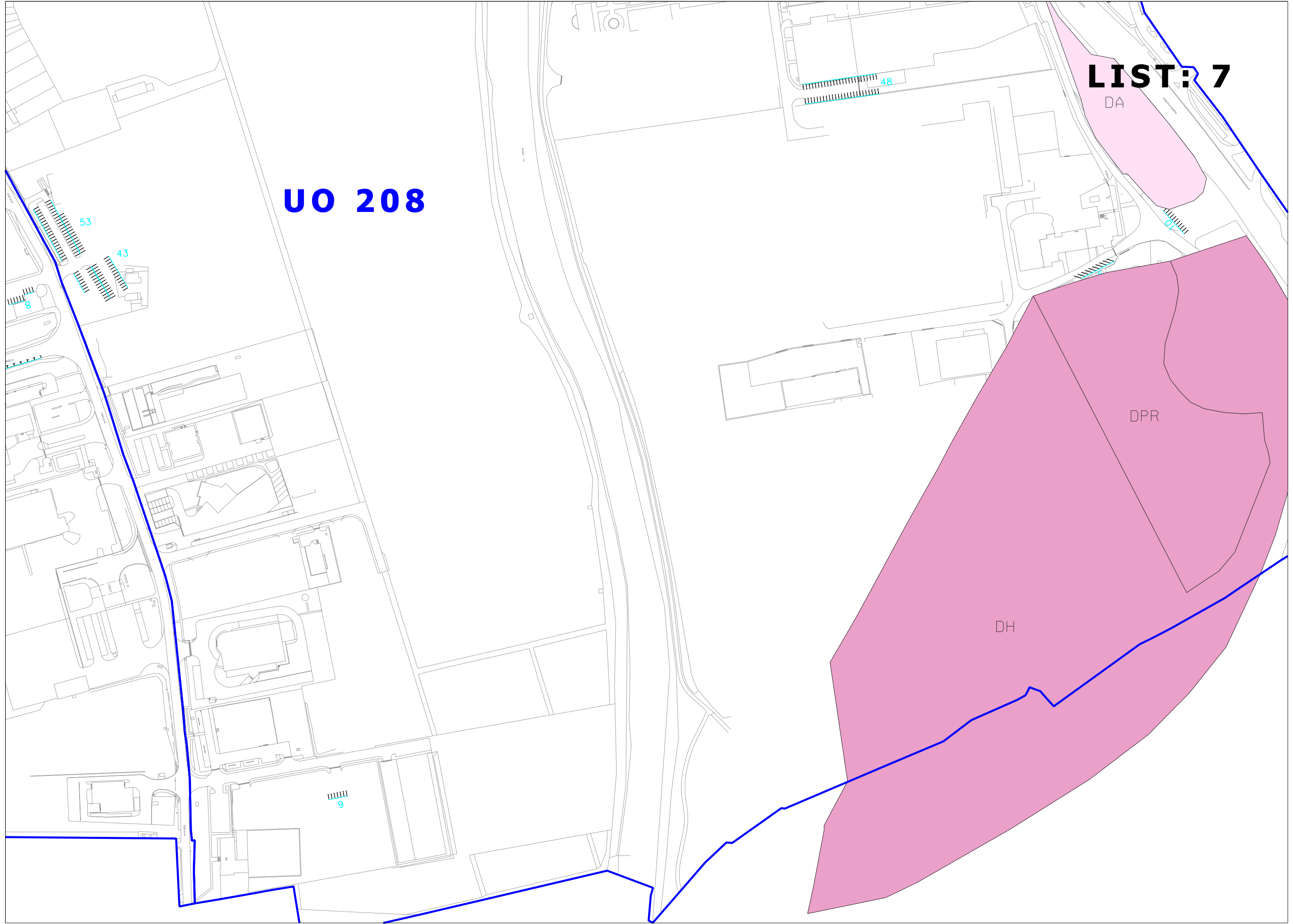
322



**LIST: 6**

**UO 207**





UO 208

LIST: 7

DA

DPR

DH

53

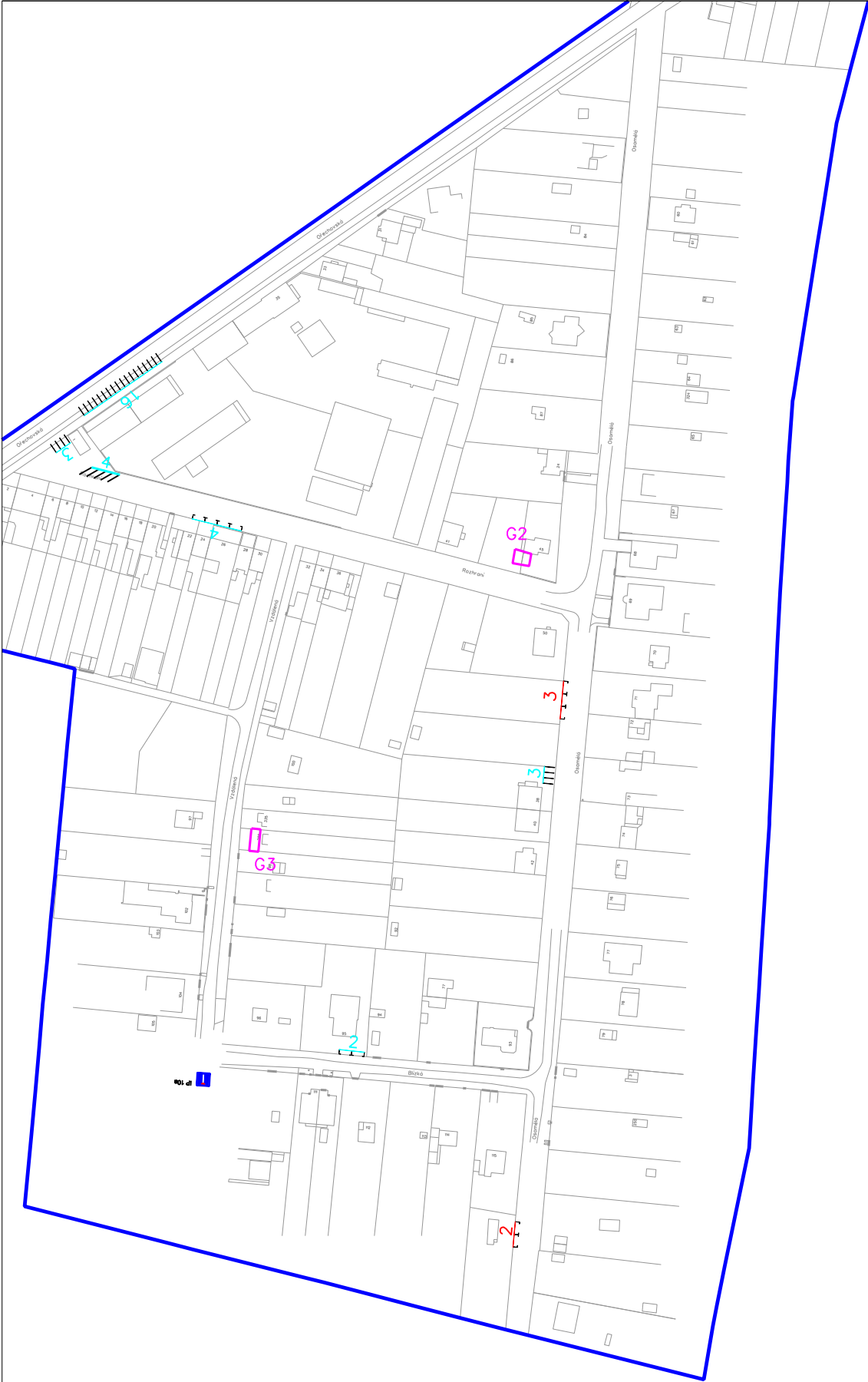
43

48

9

8

6



MČ: BRNO JIH

KÚ: Horní Heršpice

Urbanizace			Potřeba					Pokrytí					Disproporce	Rozvoj		
UO	ULICE	TYP ZÁSTAVBY	Počet byt.jednotek do 100m2 (BD-bytové domy)	Počet byt.jednotek do 100m2 (PD-panelové domy)	Výpočet poptávky park. a odst.míst dle ČSN 736110 do 100m2	Počet byt.jednotek nad 100m2 (RD-rodinné domy)	Výpočet poptávky park. a odst.míst dle ČSN 736110 nad 100m2	CELKOVÁ POTŘEBA STÁNÍ (výpočet dle ČSN)	Venkovní parkoviště (na veř.komunikacích)	Kryté parkoviště (sočást RD, BD, PD)	Samostatné stojící garáže (řadové, patrové)	Veřejné hromadné garáže (typ Slovan)	CELKOVÁ NABÍDKA LEGÁL. STÁNÍ	NELEGÁLNÍ park. a odst. stání	<u>Nedostatek / nadbytek park. a odst.míst</u>	Připravované stavby park.stání v režii UMČ

207	K terminálu	-			0		0	0	119				119		119	
	Kšírova	BD, RD	6		8	2	5	14	20	2			22		8	
	Záhumenice	BD, RD	92		129	24	65	195	32	37	24		93	40	-102	
	Sokolova	RD			0	30	82	82	63	22			85		3	
	Bednářova	BD, RD	56		79	29	79	158	24	21	15		60	46	-98	

Suma

1540217852314482588239037986-690

Celkový součet všech bytů a rodinných domů	239
Předpokládaný aktuální potenciál obyvatel v bytech a r.domech	683

CELKOVÁ POTŘEBA STÁNÍ (výpočet dle ČSN)

CELKOVÁ NABÍDKA LEGÁL. STÁNÍ

DISPROPORCE nedostatek/nadbytek park.a odst. míst

448379-69

208	Kšírova	BD, RD	2		3	11	30	33	102	7			109		76	
	Sokolova	-			0		0	0	86				86		86	
	Firemní	-			0		0	0	0				0		0	
	Kaštanová	-			0		0	0	27				27		27	
	Hněvkovského	-			0		0	0	0				0		0	
	Sklenářská	-			0		0	0	48				48		48	

Suma

20311303326370027002370

Celkový součet všech bytů a rodinných domů	13
Předpokládaný aktuální potenciál obyvatel v bytech a r.domech	44

CELKOVÁ POTŘEBA STÁNÍ (výpočet dle ČSN)

CELKOVÁ NABÍDKA LEGÁL. STÁNÍ

DISPROPORCE nedostatek/nadbytek park.a odst. míst

33270237

MČ: BRNO JIH

KÚ: Horní Heršpice

Urbanizace			Potřeba					Pokrytí					Disproporce	Rozvoj		
UO	ULICE	TYP ZÁSTAVBY	Počet byt.jednotek do 100m2 (BD-bytové domy)	Počet byt.jednotek do 100m2 (PD-panelové domy)	Výpočet poptávky park. a odst.míst dle ČSN 736110 do 100m2	Počet byt.jednotek nad 100m2 (RD-rodinné domy)	Výpočet poptávky park. a odst.míst dle ČSN 736110 nad 100m2	CELKOVÁ POTŘEBA STÁNÍ (výpočet dle ČSN)	Venkovní parkoviště (na veř.komunikacích)	Kryté parkoviště (sočást RD, BD, PD)	Samostatně stojící garáže (řadové, patrové)	Veřejné hromadné garáže (typ Slovan)	CELKOVÁ NABÍDKA LEGÁL. STÁNÍ	NELEGÁLNÍ park. a odst. stání	<u>Nedostatek / nadbytek park. a odst.míst</u>	Připravované stavby park.stání v režii UMČ

209	Sokolova	RD			0	16	44	44	0	12			12		-32	
	Kšírova	BD, RD	35		49	140	381	430	57	46	60		163		-267	
	K nábreží	-			0		0	0	5				5		5	
	Pěšina	RD			0	5	14	14	2				2		-12	
	Hrdličkova	RD			0	6	16	16	0				0	5	-16	
	Košuličova	-			0		0	0	0				0		0	
	Železná	-			0		0	0	82				82		82	
	Jeníčkova	RD			0	14	38	38	0	5			5	14	-33	
	Přerovská	RD			0	4	11	11	0				0		-11	
	Násepní	-			0		0	0	0				0		0	
	Dufkovo nábreží	RD			0	16	44	44	7		12		19	10	-25	
	Vodařská	RD			0	2	5	5	52	1			53		48	
Suma			35	0	49	203	552	601	205	64	72	0	341	29	-260	0

Celkový součet všech bytů a rodinných domů
Předpokládaný aktuální potenciál obyvatel v bytech a r.domech

238
798

CELKOVÁ POTŘEBA STÁNÍ (výpočet dle ČSN)

601

CELKOVÁ NABÍDKA LEGÁL. STÁNÍ

341

DISPROPORCE nedostatek/nadbytek park.a odst. míst

-260



MČ: BRNO JIH

KÚ: Horní Heršpice

Urbanizace			Potřeba					Pokrytí					Disproporce	Rozvoj		
UO	ULICE	TYP ZÁSTAVBY	Počet byt.jednotek do 100m2 (BD-bytové domy)	Počet byt.jednotek do 100m2 (PD-panelové domy)	Výpočet poptávky park. a odst.míst dle ČSN 736110 do 100m2	Počet byt.jednotek nad 100m2 (RD-rodinné domy)	Výpočet poptávky park. a odst.míst dle ČSN 736110 nad 100m2	CELKOVÁ POTŘEBA STÁNÍ (výpočet dle ČSN)	Venkovní parkoviště (na veř.komunikacích)	Kryté parkoviště (sočást RD, BD, PD)	Samostatné stojící garáže (řadové, patrové)	Veřejné hromadné garáže (typ Slovan)	CELKOVÁ NABÍDKA LEGÁL. STÁNÍ	NELEGÁLNÍ park. a odst. stání	<u>Nedostatek / nadbytek park. a odst.míst</u>	Připravované stavby park.stání v režii UMČ

210	Košuličova	BD, RD	4		6	10	27	33	0	5			5	12	-28	
	Perunova	RD			0	17	46	46	5	10			15	9	-31	
	Bezovka	BD, RD	20		28	5	12	40	0	5			5		-35	
	Krátká	RD			0	4	11	11	0	1			1		-10	
	Severní	-			0		0	0	0				0		0	
	Bohunická	RD			0	6	16	16	37	4			41		25	
	Pražákova	BD, RD	21		30	15	41	70	100	8			108	8	38	
	Vídeňská	-			0		0	0	138				138		138	
	Řeháková	RD			0	5	14	14	0	4			4		-10	
	Výpravní	RD			0	2	5	5	0				0		-5	
Suma			45	0	63	64	172	236	280	37	0	0	317	29	81	0

Celkový součet všech bytů a rodinných domů
Předpokládaný aktuální potenciál obyvatel v bytech a r.domech

109
337

CELKOVÁ POTŘEBA STÁNÍ (výpočet dle ČSN)

236

CELKOVÁ NABÍDKA LEGÁL. STÁNÍ

317

DISPROPORCE nedostatek/nadbytek park.a odst. míst

81

MČ: BRNO JIH

KÚ: Horní Heršpice

Urbanizace			Potřeba						Pokrytí						Disproporce	Rozvoj
UO	ULICE	TYP ZÁSTAVBY	Počet byt.jednotek do 100m2 (BD-bytové domy)	Počet byt.jednotek do 100m2 (PD-panelové domy)	Výpočet poptávky park. a odst.míst dle ČSN 736110 do 100m2	Počet byt.jednotek nad 100m2 (RD-rodinné domy)	Výpočet poptávky park. a odst.míst dle ČSN 736110 nad 100m2	CELKOVÁ POTŘEBA STÁNÍ (výpočet dle ČSN)	Venkovní parkoviště (na veř.komunikacích)	Kryté parkoviště (sočást RD, BD, PD)	Samostatně stojící garáže (řadové, patrové)	Veřejné hromadné garáže (typ Slovan)	CELKOVÁ NABÍDKA LEGÁL. STÁNÍ	NELEGÁLNÍ park. a odst. stání	Nedostatek / nadbytek park. a odst.míst	Připravované stavby park.stání v režii UMČ

211	Videňská	-			0		0	0					0		0	
	Bohunická	BD, RD	35		49	36	98	147	62	14			76	21	-71	
	Lány	-			0		0	0					0		0	
	Traťová	-			0		0	0	14				14		14	
	Pražákova	RD			0	13	35	35	26	2			28		-7	
	Rajhradská	RD			0	7	19	19		5	23		28		9	
	Teslova	BD, RD	20		28	18	49	77	14	17			31	12	-46	
	Ořechovská	RD			0	14	38	38	26	13			39		1	
	Rozhraní	RD			0	20	54	54	8	10	2		20		-34	
	Blízká	RD			0	3	8	8	2	5			7		-1	
	Vzdálená	RD			0	4	11	11		7	3		10		-1	
	Osamělá	RD			0	18	49	49	3	30			33	5	-16	
Suma			55	0	77	133	362	439	155	103	28	0	286	38	-153	0

Celkový součet všech bytů a rodinných domů
Předpokládaný aktuální potenciál obyvatel v bytech a r.domech

188
603

CELKOVÁ POTŘEBA STÁNÍ (výpočet dle ČSN)  
CELKOVÁ NABÍDKA LEGÁL. STÁNÍ  
DISPROPORCE nedostatek/nadbytek park.a odst. míst

439  
286  
-153



MČ: BRNO JIH

KÚ: Horní Heršpice

Urbanizace		Potřeba, Pokrytí												Disproporce	
UO	ULICE	PŘEDMĚT FUNKČNÍHO VYUŽITÍ (Výpočet poptávky park. míst dle ČSN 736110 a zjištěná nabídka park. míst)										CELKOVÁ POTŘEBA STÁNÍ (výpočet dle ČSN)	CELKOVÁ NABÍDKA LEGÁL. STÁNÍ	Nedostatek / nadbytek park. a odst.míst	
		ŠKOLSTVÍ		ZDRAVOTNICTVÍ		PROVOZ.	VÝROBNÍ PODNIKY		KOMERČNÍ OBLAST		KULTURA, SPORT				
		potřeba	pokrytí	potřeba	pokrytí	potřeba	potřeba	pokrytí	potřeba	pokrytí	potřeba				pokrytí
207	K terminálu					40	26	75					26	75	49
	Kširova						67	70					67	70	3
	Záhumenice	4	0			6							4	0	-4
	Sokolova												0	0	0
	Bednářova	12	0			28							12	0	-12

CELKOVÁ POTŘEBA STÁNÍ (výpočet dle ČSN)109

CELKOVÁ NABÍDKA LEGÁL. STÁNÍ145

DISPROPORCE nedostatek/nadbytek park.a odst. míst36

208	Kšírova					323							0	0	0
	Sokolova								150	133			150	133	-17
	Firemní					10							0	0	0
	Kaštanová					243							0	0	0
	Hněvkovského					14							0	0	0
	Sklenářská					20	22	24					22	24	2
Suma		0	0	0	0	610	22	24	150	133	0	0	172	157	-15

CELKOVÁ POTŘEBA STÁNÍ (výpočet dle ČSN)172

CELKOVÁ NABÍDKA LEGÁL. STÁNÍ157

DISPROPORCE nedostatek/nadbytek park.a odst. míst-15

MČ: BRNO JIH

KÚ: Horní Heršpice

Urbanizace		Potřeba, Pokrytí												Disproporce		
UO	ULICE	PŘEDMĚT FUNKČNÍHO VYUŽITÍ (Výpočet poptávky park. míst dle ČSN 736110 a zjištěná nabídka park. míst)												CELKOVÁ POTŘEBA STÁNÍ (výpočet dle ČSN)	CELKOVÁ NABÍDKA LEGÁL. STÁNÍ	Nedostatek / nadbytek park. a odst.míst
		ŠKOLSTVÍ		ZDRAVOTNICTVÍ		PROVOZ.	VÝROBNÍ PODNIKY		KOMERČNÍ OBLAST		KULTURA, SPORT					
		potřeba	pokrytí	potřeba	pokrytí	potřeba	potřeba	pokrytí	potřeba	pokrytí	potřeba	pokrytí				
209	Sokolova					177							0	0	0	
	Kšírova						55	115					55	115	60	
	K nábreží												0	0	0	
	Pěšina												0	0	0	
	Hrdličkova					25							0	0	0	
	Košuličova					72							0	0	0	
	Železná					161							0	0	0	
	Jeníčkova												0	0	0	
	Přerovská												0	0	0	
	Násepní												0	0	0	
	Dufkovo nábreží					46							0	0	0	
	Vodařská					162							0	0	0	
Suma		0	0	0	0	643	55	115	0	0	0	0	55	115	60	

CELKOVÁ POTŘEBA STÁNÍ (výpočet dle ČSN)

55

CELKOVÁ NABÍDKA LEGÁL. STÁNÍ

115

DISPROPORCE nedostatek/nadbytek park.a odst. míst

60

MČ: BRNO JIH

KÚ: Horní Heršpice

Urbanizace		Potřeba, Pokrytí												Disproporce		
UO	ULICE	PŘEDMĚT FUNKČNÍHO VYUŽITÍ (Výpočet poptávky park. míst dle ČSN 736110 a zjištěná nabídka park. míst)												CELKOVÁ POTŘEBA STÁNÍ (výpočet dle ČSN)	CELKOVÁ NABÍDKA LEGÁL. STÁNÍ	Nedostatek / nadbytek park. a odst.míst
		ŠKOLSTVÍ		ZDRAVOTNICTVÍ		PROVOZ.	VÝROBNÍ PODNIKY		KOMERČNÍ OBLAST		KULTURA, SPORT					
		potřeba	pokrytí	potřeba	pokrytí	potřeba	potřeba	pokrytí	potřeba	pokrytí	potřeba	pokrytí				
210	Košuličova												0	0	0	
	Perunova					14							0	0	0	
	Bezovka												0	0	0	
	Krátká												0	0	0	
	Severní					2							0	0	0	
	Bohunická												0	0	0	
	Pražákova	5	0										5	0	-5	
	Vídeňská					31							0	0	0	
	Řehákova												0	0	0	
	Výpravní					6							0	0	0	
Suma		5	0	0	0	53	0	0	0	0	0	0	5	0	-5	

CELKOVÁ POTŘEBA STÁNÍ (výpočet dle ČSN)

5

CELKOVÁ NABÍDKA LEGÁL. STÁNÍ

0

DISPROPORCE nedostatek/nadbytek park.a odst. míst

-5

MČ: BRNO JIH

KÚ: Horní Heršpice

Urbanizace		Potřeba, Pokrytí												Disproporce		
UO	ULICE	PŘEDMĚT FUNKČNÍHO VYUŽITÍ (Výpočet poptávky park. míst dle ČSN 736110 a zjištěná nabídka park. míst)												CELKOVÁ POTŘEBA STÁNÍ (výpočet dle ČSN)	CELKOVÁ NABÍDKA LEGÁL. STÁNÍ	Nedostatek / nadbytek park. a odst.míst
		ŠKOLSTVÍ		ZDRAVOTNICTVÍ		PROVOZ.	VÝROBNÍ PODNIKY		KOMERČNÍ OBLAST		KULTURA, SPORT					
		potřeba	pokrytí	potřeba	pokrytí	potřeba	potřeba	pokrytí	potřeba	pokrytí	potřeba	pokrytí				
211	Videňská												0	0	0	
	Bohunická					291	19	25					19	25	6	
	Lány												0	0	0	
	Traťová					64							0	0	0	
	Pražákova					286							0	0	0	
	Rajhradská					2							0	0	0	
	Teslova												0	0	0	
	Ořechovská					32	21	10					21	10	-11	
	Rozhraní					6							0	0	0	
	Blízká												0	0	0	
	Vzdálená												0	0	0	
	Osamělá					65							0	0	0	
Suma		0	0	0	0	746	40	35	0	0	0	0	40	35	-5	

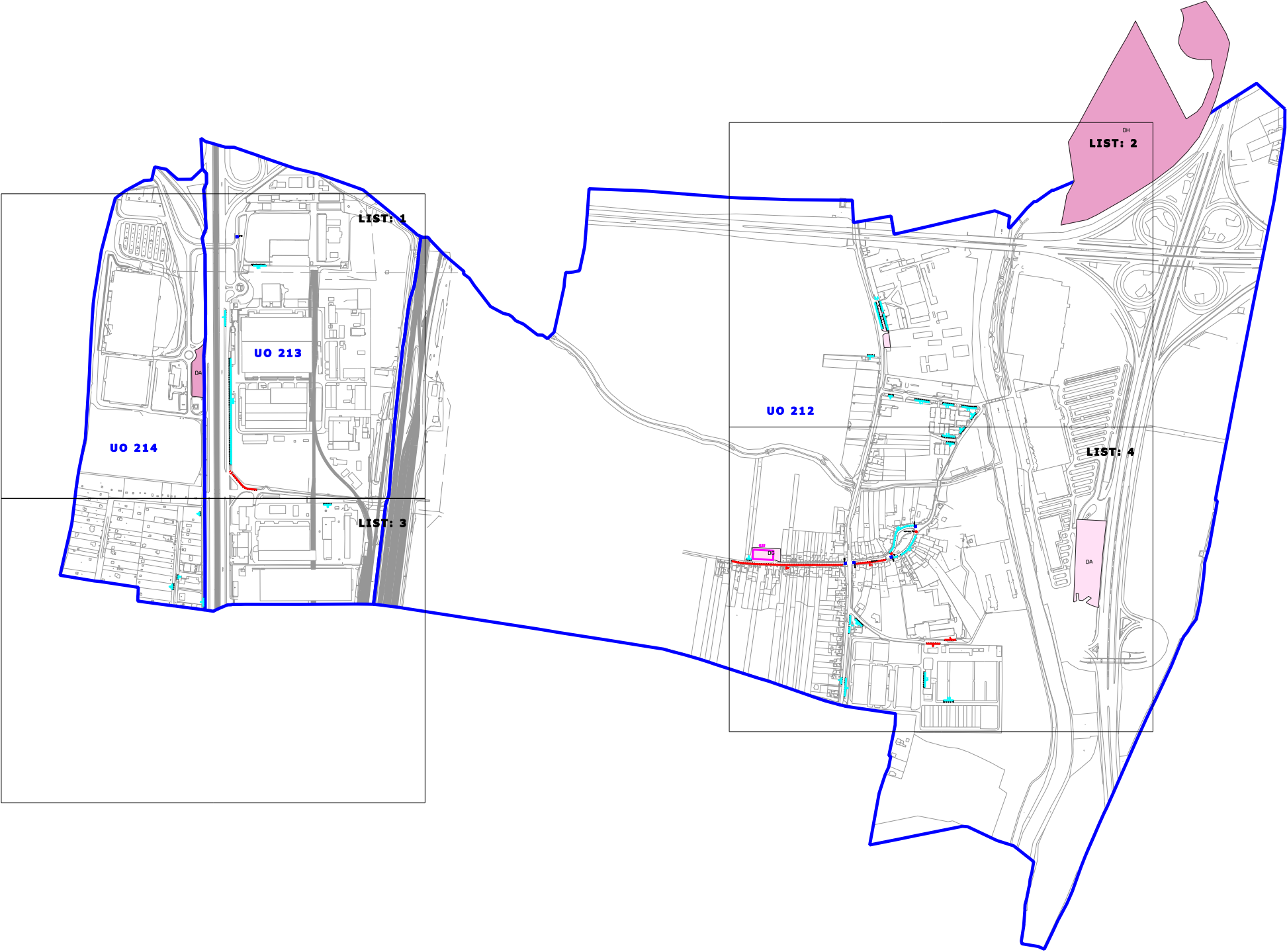
CELKOVÁ POTŘEBA STÁNÍ (výpočet dle ČSN)40

CELKOVÁ NABÍDKA LEGÁL. STÁNÍ35

DISPROPORCE nedostatek/nadbytek park.a odst. míst-5

## DETAILNÍ ANALÝZA UO DLE KÚ DOLNÍ HERŠPICE

### REZIDENTNÍ A OSTATNÍ PARKOVÁNÍ



### LEGENDA:

## REZIDENTNÍ PARKOVÁNÍ

- LEGÁLNÍ PARK. MÍSTA S UVEDENÝM POČTEM A VYZNAČENÝM ZPŮSOBEM STÁNÍ  
NELEGÁLNÍ PARK. MÍSTA S UVEDENÝM POČTEM A VYZNAČENÝM ZPŮSOBEM STÁNÍ  
PARKOVIŠTĚ S PA S MOŽNOSTÍ STÁNÍ ZDARMA S RP-KARTOU  
SAMOSTATNĚ STOJÍCÍ GARÁŽE (ŘADOVÉ, PATROVÉ) S UVEDENÝM POČTEM

## OSTATNÍ PARKOVÁNÍ

- PARKOVIŠTĚ S PA BEZ MOŽNOSTI STÁNÍ ZDARMA S RP-KARTOU**  
**ZÁVOROVÉ SYSTÉMY S PLACENÝMI PARK.MÍSTY**  
**VEŘEJNÉ HROMADNÉ GARÁŽE (TYP SLOVAN)**

## OSTATNÍ

- 1** **740**  
**UO 276**
- ZPŮSOB ORGANIZACE DOPRAVY**  
**HRANICE URBANISTICKÝCH OBVODŮ**  
**POŘADOVÉ ČÍSLO URBANISTICKÉHO OBVODU**

## PLÁN VYUŽITÍ ÚZEMÍ-STABILIZOVANÉ

- |            |   |
|------------|---|
| <b>DH</b>  | <b>HROMADNÁ OSOBNÍ DOPRAVA (VČ. TECH. ZÁZEMÍ)</b> |
| <b>DA</b>  | <b>SLUŽBY PRO AUTOMOBILOVOU DOPRAVU</b>           |
| <b>DP</b>  | <b>VÝZNAMNÁ PARKOVIŠTĚ</b>                        |
| <b>DPR</b> | <b>PARKOVIŠTĚ TYPU PARK AND RIDE</b>              |
| <b>DG</b>  | <b>HROMADNÉ ODSTAVNÉ A PARKOVACÍ GARÁŽE</b>       |
| <b>DL</b>  | <b>LETECKÁ DOPRAVA</b>                            |

## PLÁN VYUŽITÍ ÚZEMÍ-NÁVRH

- |            |   |
|------------|---|
| <b>DH</b>  | <b>HROMADNÁ OSOBNÍ DOPRAVA (VČ.TECH.ZÁZEMÍ)</b> |
| <b>DA</b>  | <b>SLUŽBY PRO AUTOMOBILOVOU DOPRAVU</b>         |
| <b>DP</b>  | <b>VÝZNAMNÁ PARKOVIŠTĚ</b>                      |
| <b>DPR</b> | <b>PARKOVIŠTĚ TYPU PARK AND RIDE</b>            |
| <b>DG</b>  | <b>HROMADNÉ ODSTAVNÉ A PARKOVACÍ GARÁŽE</b>     |
| <b>DL</b>  | <b>LETECKÁ DOPRAVA</b>                          |

**LIST: 1**

**UO 213**

**UO 214**

DA

10

10

7

100

15



DH

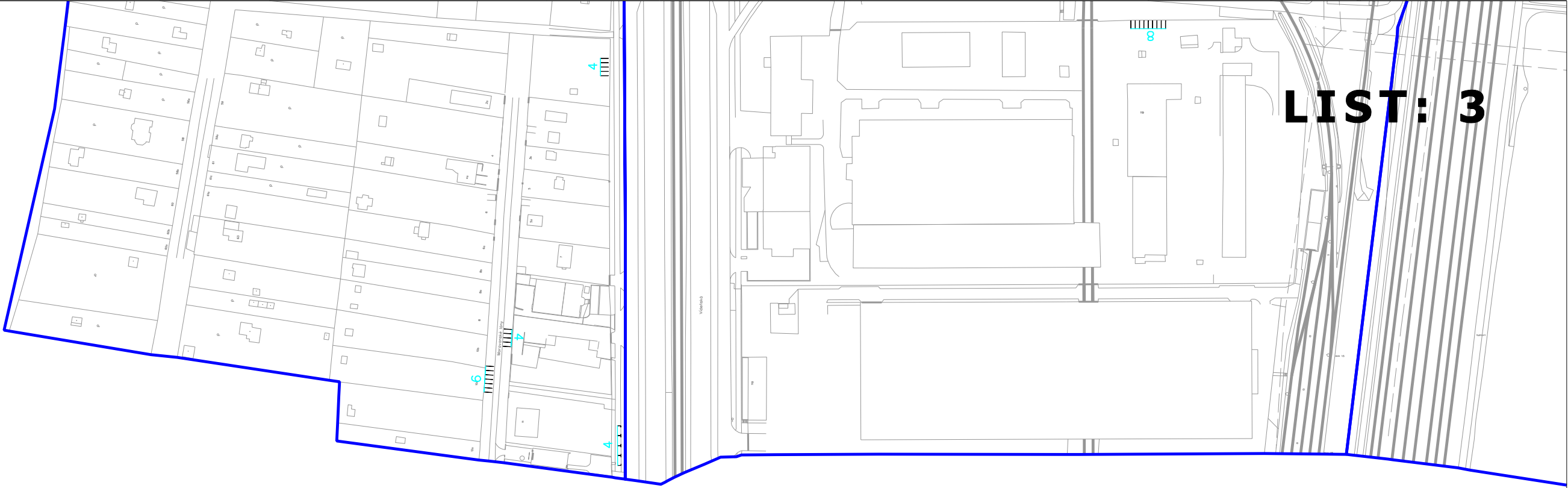
**LIST: 2**

DH

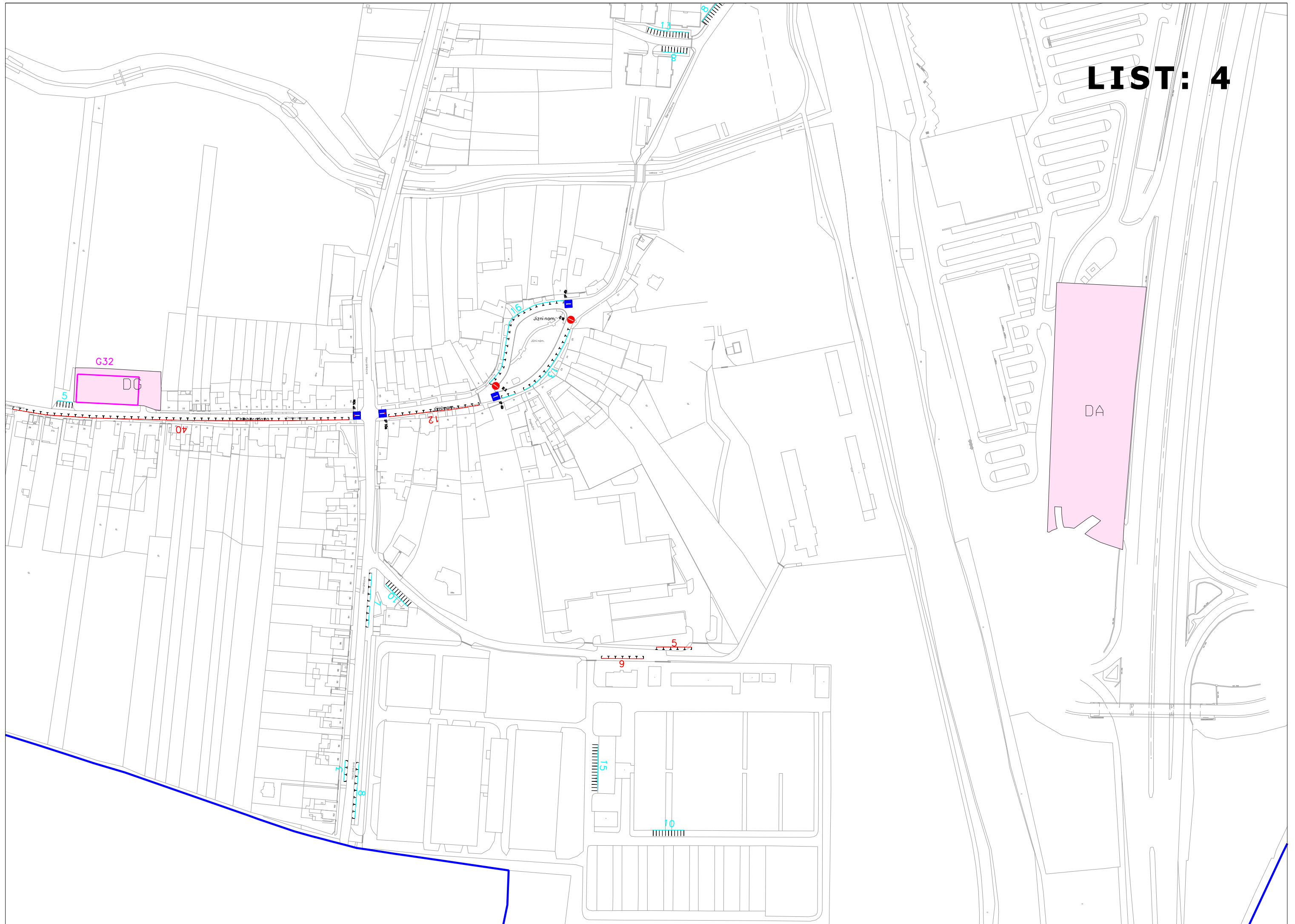
**LIST: 2**

**UO 212**

**LIST: 3**



# LIST: 4



MČ: BRNO JIH

KÚ: Dolní Heršpice

Urbanizace			Potřeba					Pokrytí					Disproporce	Rozvoj		
UO	ULICE	TYP ZÁSTAVBY	Počet byt.jednotek do 100m2 (BD-bytové domy)	Počet byt.jednotek do 100m2 (PD-panelové domy)	Výpočet poptávky park. a odst.míst dle ČSN 736110 do 100m2	Počet byt.jednotek nad 100m2 (RD-rodinné domy)	Výpočet poptávky park. a odst.míst dle ČSN 736110 nad 100m2	CELKOVÁ POTŘEBA STÁNÍ (výpočet dle ČSN)	Venkovní parkoviště (na veř.komunikacích)	Kryté parkoviště (sočást RD, BD, PD)	Samostatné stojící garáže (řadové, patrové)	Veřejné hromadné garáže (typ Slovan)	CELKOVÁ NABÍDKA LEGÁL. STÁNÍ	NELEGÁLNÍ park. a odst. stání	<u>Nedostatek / nadbytek park. a odst.míst</u>	Připravované stavby park.stání v režii UMČ

212	Havránkova	RD			0	40	109	109	78	35			113		4	
	Vomáčkova	BD	60		84		0	84	82	60			142		58	
	Bernáčkova	RD			0	2	5	5					0		-5	
	Chleborádova	BD, RD	6		8	38	103	112	5	28	32		65	40	-47	
	Poplužní	RD			0	5	14	14					0		-14	
	Jížní nám.	RD			0	25	68	68	29	22			51	12	-17	
	Pěstitelská	RD			0	3	8	8	35	4			39	11	31	
	Skandinávská	-			0		0	0					0		0	

Suma

6609311330740022914932041063100

Celkový součet všech bytů a rodinných domů	179
Předpokládaný aktuální potenciál obyvatel v bytech a r.domech	561

CELKOVÁ POTŘEBA STÁNÍ (výpočet dle ČSN)

400

CELKOVÁ NABÍDKA LEGÁL. STÁNÍ

410

DISPROPORCE nedostatek/nadbytek park.a odst. míst

10

213	Vídeňská	-			0		0	0	117				117		117	
	K Železnici	-			0		0	0	8				8	13	8	

Suma

000000125000125131250

Celkový součet všech bytů a rodinných domů	0
Předpokládaný aktuální potenciál obyvatel v bytech a r.domech	0

CELKOVÁ POTŘEBA STÁNÍ (výpočet dle ČSN)

0

CELKOVÁ NABÍDKA LEGÁL. STÁNÍ

125

DISPROPORCE nedostatek/nadbytek park.a odst. míst

125

MČ: BRNO JIH

KÚ: Dolní Heršpice

Urbanizace			Potřeba					Pokrytí					Disproporce	Rozvoj		
UO	ULICE	TYP ZÁSTAVBY	Počet byt.jednotek do 100m2 (BD-bytové domy)	Počet byt.jednotek do 100m2 (PD-panelové domy)	Výpočet poptávky park. a odst.míst dle ČSN 736110 do 100m2	Počet byt.jednotek nad 100m2 (RD-rodinné domy)	Výpočet poptávky park. a odst.míst dle ČSN 736110 nad 100m2	CELKOVÁ POTŘEBA STÁNÍ (výpočet dle ČSN)	Venkovní parkoviště (na veř.komunikacích)	Kryté parkoviště (sočást RD, BD, PD)	Samostatné stojící garáže (řadové, patrové)	Veřejné hromadné garáže (typ Slovan)	CELKOVÁ NABÍDKA LEGÁL. STÁNÍ	NELEGÁLNÍ park. a odst. stání	<u>Nedostatek / nadbytek park. a odst.míst</u>	Připravované stavby park.stání v režii UMČ

214	Vídeňská	-			0		0	0	8				8		8	
	Moravanské lány	-			0		0	0					0		0	
	Novomoravanská	RD			0	1	3	3	10				10		7	

Suma			0	0	0	1	3	3	18	0	0	0	18	0	15	0
------	--	--	---	---	---	---	---	---	----	---	---	---	----	---	----	---

Celkový součet všech bytů a rodinných domů
Předpokládaný aktuální potenciál obyvatel v bytech a r.domech

1
4

CELKOVÁ POTŘEBA STÁNÍ (výpočet dle ČSN)

3

CELKOVÁ NABÍDKA LEGÁL. STÁNÍ

18

DISPROPORCE nedostatek/nadbytek park.a odst. míst

15

MČ: BRNO JIH

KÚ: Dolní Heršpice

Urbanizace		Potřeba, Pokrytí												Disproporce		
UO	ULICE	PŘEDMĚT FUNKČNÍHO VYUŽITÍ (Výpočet poptávky park. míst dle ČSN 736110 a zjištěná nabídka park. míst)												CELKOVÁ POTŘEBA STÁNÍ (výpočet dle ČSN)	CELKOVÁ NABÍDKA LEGÁL. STÁNÍ	Nedostatek / nadbytek park. a odst.míst
		ŠKOLSTVÍ		ZDRAVOTNICTVÍ		PROVOZ.	VÝROBNÍ PODNIKY		KOMERČNÍ OBLAST		KULTURA, SPORT					
		potřeba	pokrytí	potřeba	pokrytí	potřeba	potřeba	pokrytí	potřeba	pokrytí	potřeba	pokrytí				
212	Havránkova					223							0	0	0	
	Vomáčkova												0	0	0	
	Bernáčkova					2							0	0	0	
	Chleborádova					12							0	0	0	
	Poplužní					2							0	0	0	
	Jížní nám.					17							0	0	0	
	Pěstitelská					12							0	0	0	
	Skandinávská					258	23	0	188	2696			211	2696	2485	

Suma

0000526230188269600

21126962485

CELKOVÁ POTŘEBA STÁNÍ (výpočet dle ČSN)

CELKOVÁ NABÍDKA LEGÁL. STÁNÍ

DISPROPORCE nedostatek/nadbytek park.a odst. míst

21126962485

213	Vídeňská						60	0					60	0	-60
	K Železnici												0	0	0

Suma

0000060000000

600-60

CELKOVÁ POTŘEBA STÁNÍ (výpočet dle ČSN)

CELKOVÁ NABÍDKA LEGÁL. STÁNÍ

DISPROPORCE nedostatek/nadbytek park.a odst. míst

600-60

214	Vídeňská					630			188	375			188	375	187
	Moravanské lány												0	0	0
	Novomoravanská												0	0	0

Suma

000063018837500

188375187

CELKOVÁ POTŘEBA STÁNÍ (výpočet dle ČSN)

CELKOVÁ NABÍDKA LEGÁL. STÁNÍ

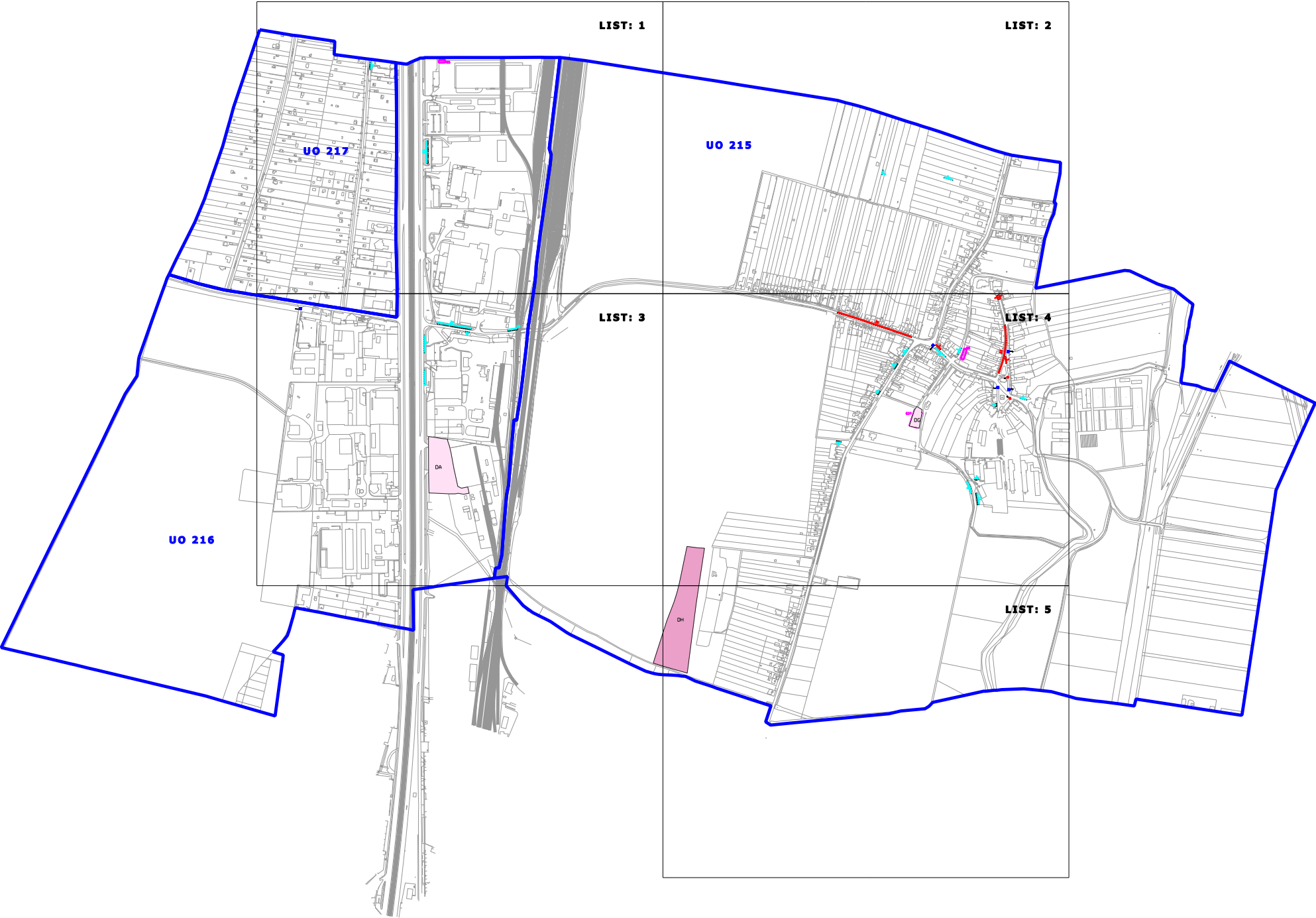
DISPROPORCE nedostatek/nadbytek park.a odst. míst

188375187



# DETAILNÍ ANALÝZA UO DLE KÚ PŘÍZŘENICE

## REZIDENTNÍ A OSTATNÍ PARKOVÁNÍ



**LEGENDA:**

**REZIDENTNÍ PARKOVÁNÍ**

- LEGÁLNÍ PARK. MÍSTA S UVEDENÝM POČTEM A VYZNAČENÝM ZPŮSOBEM STÁNÍ
- NELEGÁLNÍ PARK. MÍSTA S UVEDENÝM POČTEM A VYZNAČENÝM ZPŮSOBEM STÁNÍ
- PARKOVIŠTĚ S PA S MOŽNOSTÍ STÁNÍ ZDARMA S RP-KARTOU
- SAMOSTATNĚ STOJÍCÍ GARÁŽE (ŘADOVÉ, PATROVÉ) S UVEDENÝM POČTEM

**OSTATNÍ PARKOVÁNÍ**

- PARKOVIŠTĚ S PA BEZ MOŽNOSTI STÁNÍ ZDARMA S RP-KARTOU
- ZÁVOROVÉ SYSTÉMY S PLACENÝMI PARK.MÍSTY
- VEŘEJNÉ HROMADNÉ GARÁŽE (TYP SLOVAN)

**OSTATNÍ**

- ZPŮSOB ORGANIZACE DOPRAVY
- HRANICE URBANISTICKÝCH OBLASTÍ
- POŘADOVÉ ČÍSLO URBANISTICKÉHO OBLASTI

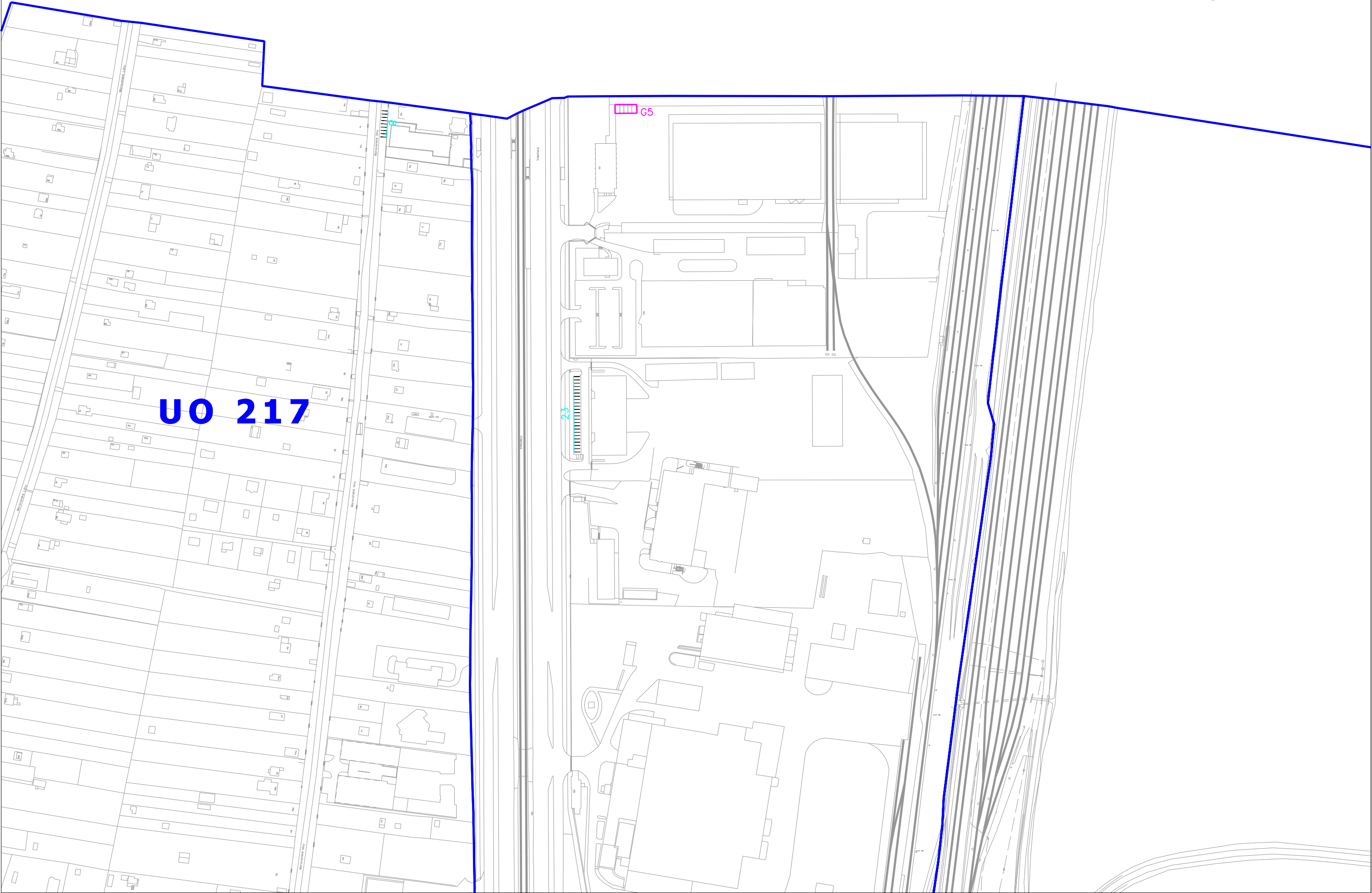
**PLÁN VYUŽITÍ ÚZEMÍ-STABILIZOVANÉ**

- DH HROMADNÁ OSOBNÍ DOPRAVA (VČ.TECH.ZÁZEMÍ)
- DA SLUŽBY PRO AUTOMOBILOVOU DOPRAVU
- DP VÝZNAMNÁ PARKOVIŠTĚ
- DPR PARKOVIŠTĚ TYPU PARK AND RIDE
- DG HROMADNÉ ODSTAVNÉ A PARKOVACÍ GARÁŽE
- DL LETECKÁ DOPRAVA

**PLÁN VYUŽITÍ ÚZEMÍ-NÁVRH**

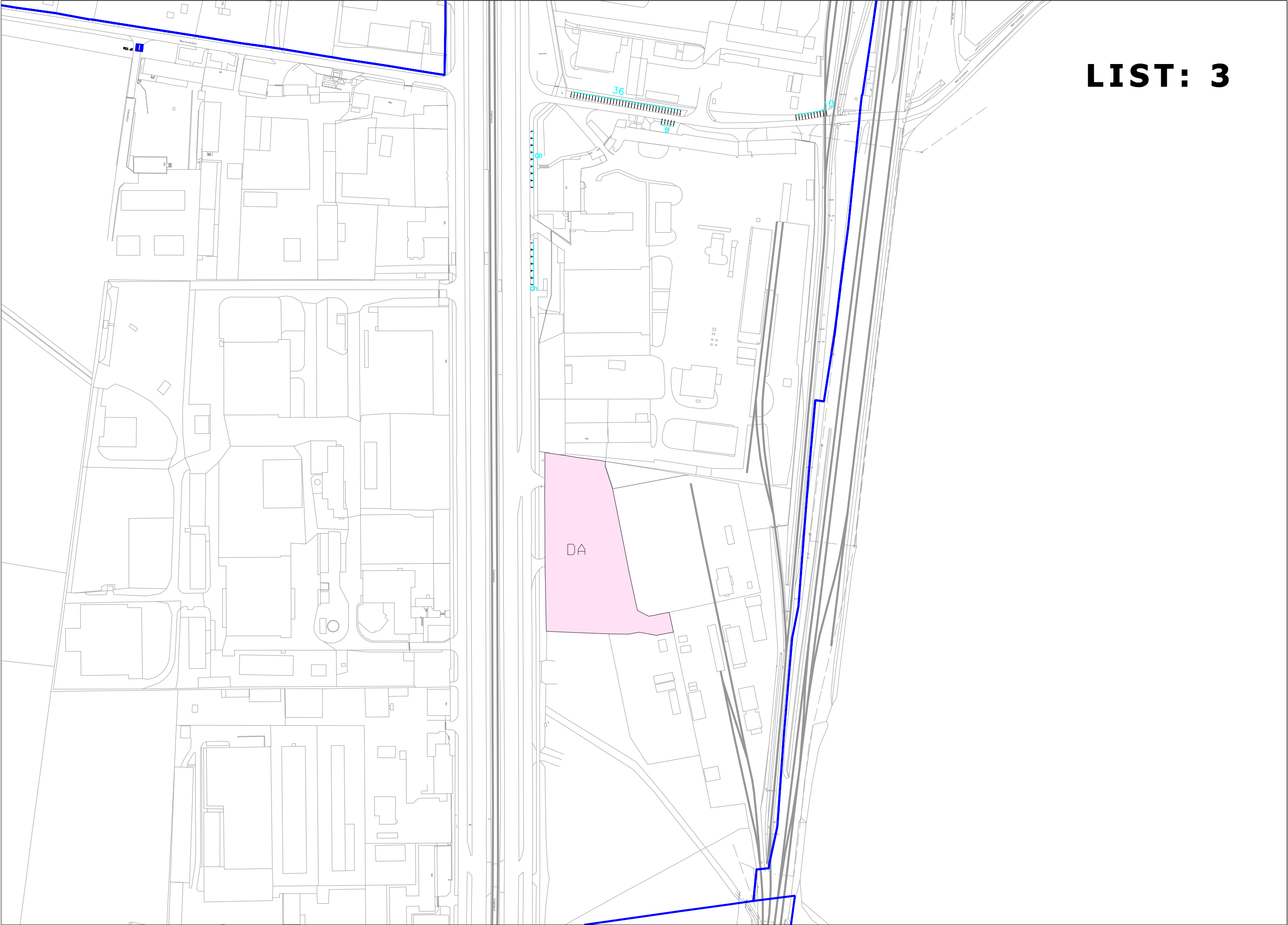
- DH HROMADNÁ OSOBNÍ DOPRAVA (VČ.TECH.ZÁZEMÍ)
- DA SLUŽBY PRO AUTOMOBILOVOU DOPRAVU
- DP VÝZNAMNÁ PARKOVIŠTĚ
- DPR PARKOVIŠTĚ TYPU PARK AND RIDE
- DG HROMADNÉ ODSTAVNÉ A PARKOVACÍ GARÁŽE
- DL LETECKÁ DOPRAVA

LIST: 1



UO 215

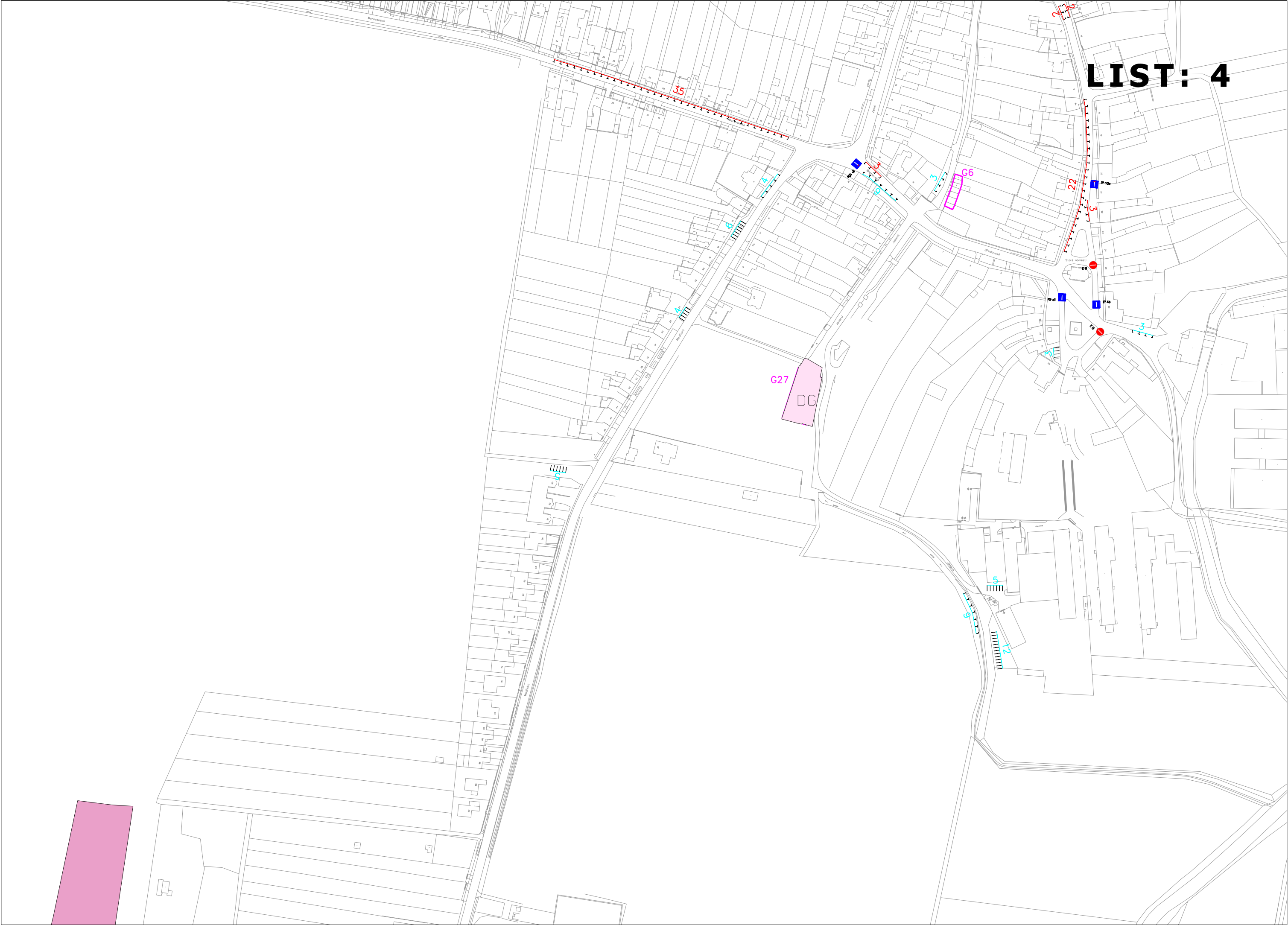




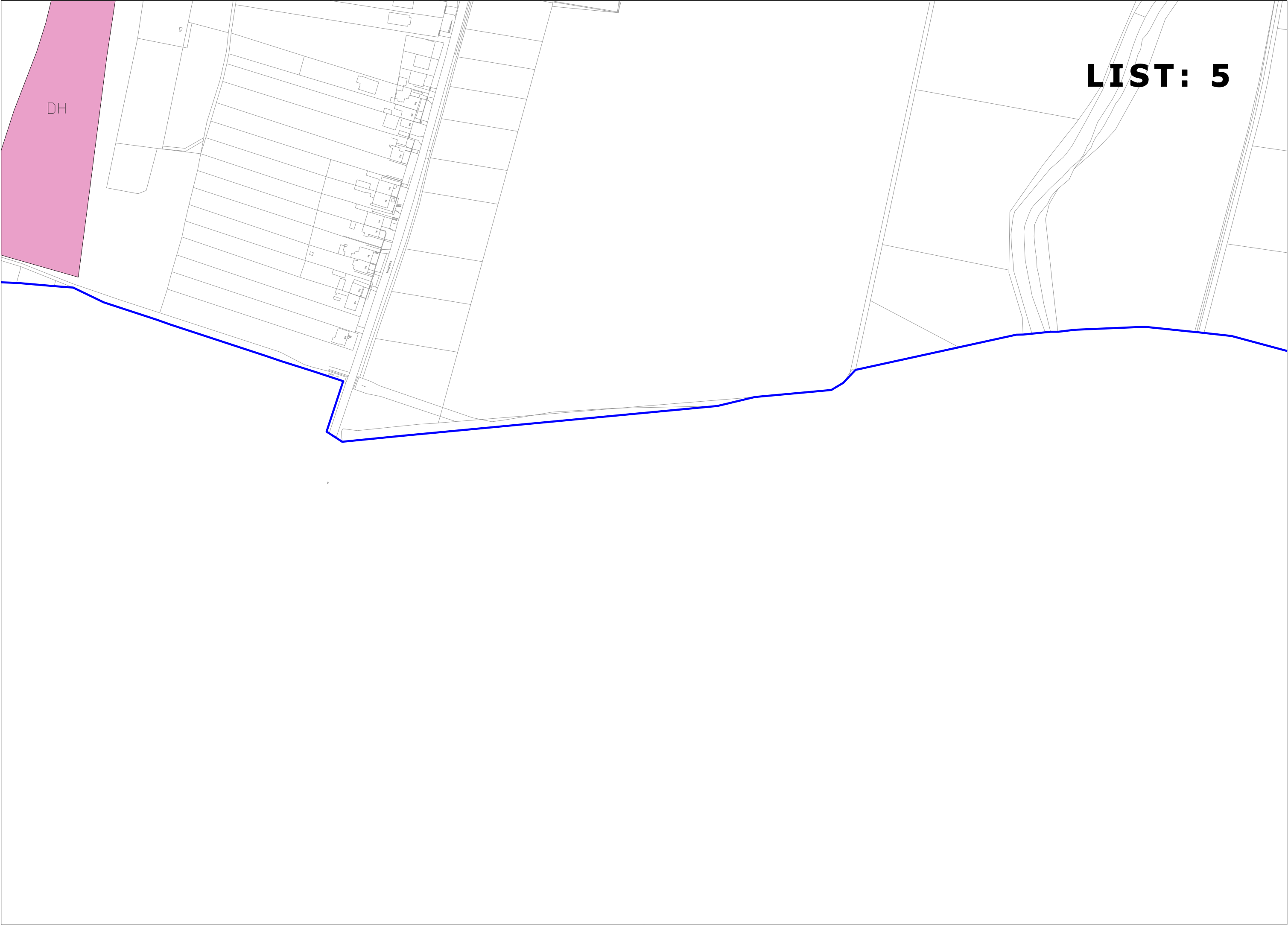
**LIST: 3**



LIST: 4







**LIST: 5**

MČ: BRNO JIH

KÚ: Přízřenice

Urbanizace			Potřeba					Pokrytí					Disproporce	Rozvoj		
UO	ULICE	TYP ZÁSTAVBY	Počet byt.jednotek do 100m2 (BD-bytové domy)	Počet byt.jednotek do 100m2 (PD-panelové domy)	Výpočet poptávky park. a odst.míst dle ČSN 736110 do 100m2	Počet byt.jednotek nad 100m2 (RD-rodinné domy)	Výpočet poptávky park. a odst.míst dle ČSN 736110 nad 100m2	CELKOVÁ POTŘEBA STÁNÍ (výpočet dle ČSN)	Venkovní parkoviště (na veř.komunikacích)	Kryté parkoviště (sočást RD, BD, PD)	Samostatné stojící garáže (řadové, patrové)	Veřejné hromadné garáže (typ Slovan)	CELKOVÁ NABÍDKA LEGÁL. STÁNÍ	NELEGÁLNÍ park. a odst. stání	<u>Nedostatek / nadbytek park. a odst.míst</u>	Připravované stavby park.stání v režii UMČ

215	Moravanská		4			45	122	122		41			41	35	-81	
	Modřická		4			55	150	150	19	65			84		-66	
	Zelná		4			39	106	106	6	26			32		-74	
	Jezerní					8	22	22	23	4	27		54		32	
	Za Hasičkou					2	5	5	3	20	6		29		24	
	Břeclavská					11	30	30	6	10			16	3	-14	
	Staré náměstí		4			36	98	98	6	26			32	29	-66	
	Malá					3	8	8		5			5		-3	
	Ke Svatce					5	14	14		7			7		-7	
	V Polích					4	11	11					0		-11	
Suma			16	0	0	208	566	566	63	204	33	0	300	67	-266	0

Celkový součet všech bytů a rodinných domů	224
Předpokládaný aktuální potenciál obyvatel v bytech a r.domech	768

CELKOVÁ POTŘEBA STÁNÍ (výpočet dle ČSN)  
CELKOVÁ NABÍDKA LEGÁL. STÁNÍ  
DISPROPORCE nedostatek/nadbytek park.a odst. míst

566  
300  
-266

216	Vídeňská	-				0	0	0	38		5		43		43	
	Moravanská	-				0	0	0	50				50		50	
Suma			0	0	0	0	0	0	88	0	5	0	93	0	93	0

Celkový součet všech bytů a rodinných domů	0
Předpokládaný aktuální potenciál obyvatel v bytech a r.domech	0

CELKOVÁ POTŘEBA STÁNÍ (výpočet dle ČSN)  
CELKOVÁ NABÍDKA LEGÁL. STÁNÍ  
DISPROPORCE nedostatek/nadbytek park.a odst. míst

0  
93  
93

MČ: BRNO JIH

KÚ: Přízřenice

Urbanizace			Potřeba					Pokrytí					Disproporce	Rozvoj		
UO	ULICE	TYP ZÁSTAVBY	Počet byt.jednotek do 100m2 (BD-bytové domy)	Počet byt.jednotek do 100m2 (PD-panelové domy)	Výpočet poptávky park. a odst.míst dle ČSN 736110 do 100m2	Počet byt.jednotek nad 100m2 (RD-rodinné domy)	Výpočet poptávky park. a odst.míst dle ČSN 736110 nad 100m2	CELKOVÁ POTŘEBA STÁNÍ (výpočet dle ČSN)	Venkovní parkoviště (na veř.komunikacích)	Kryté parkoviště (sočást RD, BD, PD)	Samostatné stojící garáže (řadové, patrové)	Veřejné hromadné garáže (typ Slovan)	CELKOVÁ NABÍDKA LEGÁL. STÁNÍ	NELEGÁLNÍ park. a odst. stání	<u>Nedostatek / nadbytek park. a odst.míst</u>	Připravované stavby park.stání v režii UMČ

217	Vídeňská	-					0	0					0		0	
	Moravanská	-					0	0					0		0	
	Novomoravanská	-					0	0		18			18		18	
	Moravanské lány	-					0	0	8	25			33		0	

Suma

000000

0

43

0

0

51

0

18

0

Celkový součet všech bytů a rodinných domů	0
Předpokládaný aktuální potenciál obyvatel v bytech a r.domech	0

CELKOVÁ POTŘEBA STÁNÍ (výpočet dle ČSN)

0

CELKOVÁ NABÍDKA LEGÁL. STÁNÍ

51

DISPROPORCE nedostatek/nadbytek park.a odst. míst

18

MČ: BRNO JIH

KÚ: Přizřenice

Urbanizace		Potřeba, Pokrytí												Disproporce	
UO	ULICE	PŘEDMĚT FUNKČNÍHO VYUŽITÍ (Výpočet poptávky park. míst dle ČSN 736110 a zjištěná nabídka park. míst)										CELKOVÁ POTŘEBA STÁNÍ (výpočet dle ČSN)	CELKOVÁ NABÍDKA LEGÁL. STÁNÍ	Nedostatek / nadbytek park. a odst.míst	
		ŠKOLSTVÍ		ZDRAVOTNICTVÍ		PROVOZ.	VÝROBNÍ PODNIKY		KOMERČNÍ OBLAST		KULTURA, SPORT				
		potřeba	pokrytí	potřeba	pokrytí	potřeba	potřeba	pokrytí	potřeba	pokrytí	potřeba				pokrytí
215	Moravanská					100							0	0	0
	Modřická					4							0	0	0
	Zelná	2	0			22							2	0	-2
	Jezerní					6	26	10					26	10	-16
	Za Hasičkou												0	0	0
	Břeclavská					8							0	0	0
	Staré náměstí					122							0	0	0
	Malá					2							0	0	0
	Vídeňská												0	0	0
	Ke Svatce												0	0	0
	V Polích												0	0	0

CELKOVÁ POTŘEBA STÁNÍ (výpočet dle ČSN)28

CELKOVÁ NABÍDKA LEGÁL. STÁNÍ10

DISPROPORCE nedostatek/nadbytek park.a odst. míst-18

216	Vídeňská					853	25	46					25	46	21
	Moravanská												0	0	0

Suma000085325460000254621

CELKOVÁ POTŘEBA STÁNÍ (výpočet dle ČSN)25

CELKOVÁ NABÍDKA LEGÁL. STÁNÍ46

DISPROPORCE nedostatek/nadbytek park.a odst. míst21

MČ: BRNO JIH

KÚ: Přízřenice

Urbanizace		Potřeba, Pokrytí												Disproporce		
UO	ULICE	PŘEDMĚT FUNKČNÍHO VYUŽITÍ (Výpočet poptávky park. míst dle ČSN 736110 a zjištěná nabídka park. míst)												CELKOVÁ POTŘEBA STÁNÍ (výpočet dle ČSN)	CELKOVÁ NABÍDKA LEGÁL. STÁNÍ	Nedostatek / nadbytek park. a odst.míst
		ŠKOLSTVÍ		ZDRAVOTNICTVÍ		PROVOZ.	VÝROBNÍ PODNIKY		KOMERČNÍ OBLAST		KULTURA, SPORT					
		potřeba	pokrytí	potřeba	pokrytí	potřeba	potřeba	pokrytí	potřeba	pokrytí	potřeba	pokrytí				
217	Vídeňská								25	77			25	77	52	
	Moravanská												0	0	0	
	Novomoravanská					12							0	0	0	
	Moravanské lány					15							0	0	0	
Suma		0	0	0	0	27	0	0	25	77	0	0	25	77	52	

CELKOVÁ POTŘEBA STÁNÍ (výpočet dle ČSN)

CELKOVÁ NABÍDKA LEGÁL. STÁNÍ

DISPROPORCE nedostatek/nadbytek park.a odst. míst

25

77

52